

# MFS Meridian Funds - European Value Fund W1 GBP

## Categoria Morningstar™

Azionari Europa Large Cap Blend

## Benchmark Morningstar

Morningstar Developed Europe Target

Market Exposure NR EUR

Usato nel Report

## Benchmark Dichiarato

MSCI Europe NR EUR

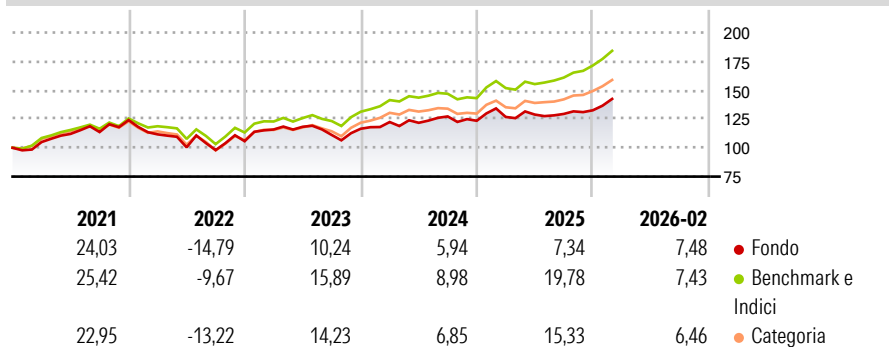
## Morningstar Rating™

★★★

### Obiettivo d'Investimento Dichiarato

L'obiettivo d'investimento del Fondo è l'incremento del capitale, espresso in euro. Il Fondo investe prevalentemente in un portafoglio di titoli azionari europei che sono ritenuti sottovalutati rispetto alla potenzialità di crescita degli utili, grazie alla ricerca fondamentale dal basso verso l'alto svolta dagli esperti MFS degli investimenti azionari.

### Rendimenti



### Misure di Rischio

3Y Alpha	-6,71	3Y Sharpe Ratio	0,46
3Y Beta	1,03	3Y Std Dev	9,92
3Y R-Squared	90,25	3Y Risk	+Med
3Y Info Ratio	-2,27	5Y Risk	+Med
3Y Tracking Error	3,12	10Y Risk	-Med

Basati su Morningstar Developed Europe Target Market Exposure NR EUR (dove applicabile)

### Rend. Cumulati %

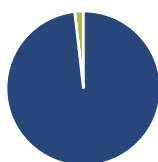
	Fondo	Bmk	Cat
3-Mesi	0,11	-0,90	-2,02
6-Mesi	2,52	5,56	3,35
1-Anno	4,65	11,88	8,35
3-Anni Ann.ti	4,61	11,41	9,11
5-Anni Ann.ti	4,79	9,38	7,24
10-Anni Ann.ti	7,27	8,51	7,03

Rendimenti aggiornati al 31/03/2026

### Rendimenti

	Q1	Q2	Q3	Q4
2026	-	-	-	-
2025	2,69	1,63	0,44	2,42
2024	4,99	-0,55	4,55	-2,95
2023	9,62	2,04	-6,00	4,84
2022	-10,01	-10,04	-2,42	7,87

### Portafoglio 28/02/2026



#### Asset Allocation %

Azioni	98,18
Obbligazioni	0,00
Liquidità	1,82
Altro	0,00

#### Style Box Azionaria

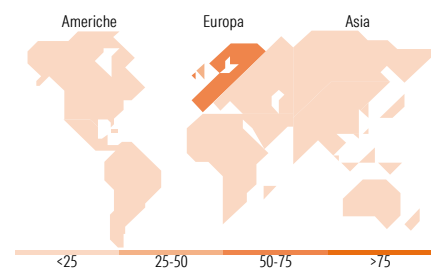


#### Mkt Cap %

Giant	37,68
Large	40,20
Medium	20,33
Small	1,79
Micro	0,00

#### Capitalizzazione media di mercato

Ave Mkt Cap EUR	47.401,27
-----------------	-----------



### Titoli principali

Nome	Settore	%
ASML Holding NV	IT	5,30
Schneider Electric SE	Industria	3,12
Safran SA	Industria	3,09
AstraZeneca PLC	Sanità	2,67
Novartis AG Registered Shares	Sanità	2,65
Compagnie Financiere...	Finanza	2,57
ING Groep NV	Finanza	2,45
AIB Group PLC	Finanza	2,38
Iberdrola SA	Energia	2,06
Unilever PLC	Beni di Consumo	2,03
% Primi 10 Titoli sul Patrimonio		28,33
Numero Complessivo di Titoli Azionari		73
Numero Complessivo di Titoli Obbligazionari		0

### Distribuzione Settoriale %

	Fondo
<b>Ciclico</b>	<b>31,14</b>
Materie Prime	4,61
Beni di Consumo Ciclici	5,70
Finanza	18,83
Immobiliare	2,00
<b>Sensibile</b>	<b>39,09</b>
Telecomunicazioni	0,74
Energia	3,78
Beni Industriali	24,66
Tecnologia	9,90
<b>Difensivo</b>	<b>29,78</b>
Beni Difensivi	11,24
Salute	12,45
Servizi di Pubblica Utilità	6,09

### Ripartizione Geografica %

	Fondo
<b>America</b>	<b>3,96</b>
Stati Uniti	3,70
Canada	0,00
America Latina e Centrale	0,25
<b>Europa</b>	<b>96,04</b>
Regno Unito	29,50
Europa Occidentale - Euro	48,99
Europa Occidentale - Non Euro	17,56
Europa dell'Est	0,00
Africa	0,00
Medio Oriente	0,00
<b>Asia</b>	<b>0,00</b>
Giappone	0,00
Australasia	0,00
Asia - Paesi Sviluppati	0,00
Asia - Emergente	0,00

### Anagrafica

Società di Gestione	MFS Investment Management Company (Lux) S.à.r.l	Patrimonio Classe (Mln)	6,00 EUR	Investimento Min. Ingresso	-
		(28/02/2026)		Investimento Min. Successivo	-
		Domicilio	LUSSEMBURGO	T.E.R.	1,18%
Telefono	-	Valuta del Fondo	GBP	Spese correnti	1,18%
Web	-	UCITS	Si	Commissione di incentivo	-
Data di Partenza	07/12/2015	Inc/Acc	Acc		
Nome del Gestore	-	ISIN	LU1320600379		
Data Inizio Gestione	01/09/2018				
NAV (31/03/2026)	GBP 23,37				

# MFS Meridian Funds - European Value Fund W1 GBP

Patrimonio Netto (Mln) 1.682,01 EUR

(28/02/2026)