

# Franklin Diversified Dynamic Fund A(acc)NOK-H1

## Categoria Morningstar™

Category\_EUCA000908

## Benchmark Morningstar

Not Categorized  
Usato nel Report

## Benchmark Dichiarato

Custom EURIBOR 3-Month + 5%

## Morningstar Rating™

★★

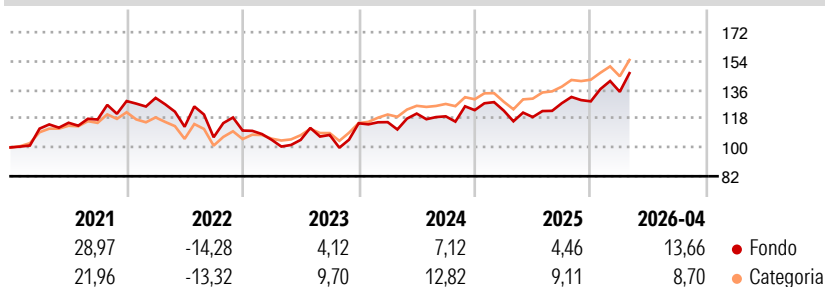
### Obiettivo d'Investimento Dichiarato

Il Fondo si prefigge di generare reddito e aumentare il valore dei suoi investimenti a lungo termine proponendosi come obiettivo un tasso di rendimento annuale medio del 5% (al netto delle commissioni) superiore a quello del tasso EURIBOR (Euro Interbank Offered Rate), per un periodo di tre anni consecutivi. Il Fondo si prefigge di conseguire il suo obiettivo con una fluttuazione annualizzata (volatilità) della quotazione azionaria del Fondo compresa tra l'8% e l'11%. Non può essere fornita alcuna garanzia che il Fondo consegua il suo obiettivo di rendimento, né che resterà nella gamma di volatilità mirata.

### Misure di Rischio

3Y Alpha	-	3Y Sharpe Ratio	0,72
3Y Beta	-	3Y Std Dev	14,76
3Y R-Squared	-	3Y Risk	Alto
3Y Info Ratio	-	5Y Risk	Alto
3Y Tracking Error	-	10Y Risk	+Med

### Rendimenti



### Rend. Cumulati %

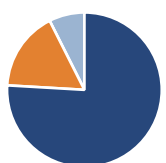
	Fondo	Cat
3-Mesi	9,95	5,74
6-Mesi	15,01	9,99
1-Anno	22,79	21,74
3-Anni Ann.ti	13,61	13,59
5-Anni Ann.ti	6,16	7,05
10-Anni Ann.ti	3,91	6,73

Rendimenti aggiornati al 12/05/2026

### Rendimenti

	Q1	Q2	Q3	Q4
<b>Trimestrali %</b>				
2026	4,63	-	-	-
2025	-0,23	-3,29	7,27	0,93
2024	0,61	4,61	-1,41	3,23
2023	-5,24	-0,06	2,97	6,77
2022	1,53	-13,76	-5,80	3,92

### Portafoglio 31/03/2026



#### Asset Allocation %

- Azioni
- Obbligazioni
- Liquidità
- Altro

#### Netta

75,92  
16,65  
0,00  
7,43

### Morningstar Style Box®

#### Stile Azionario

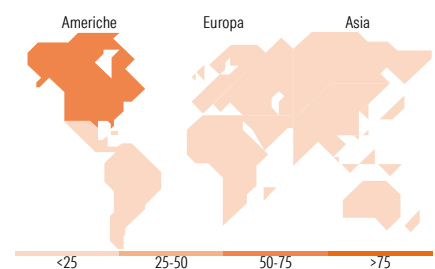
	Value	Blend	Growth	Small
Capitaliz.				
Large				
Mid				
Small				

Stile

#### Reddito Fisso

	Bassa	Med	Alta
Qualità Credito			
Alto			
Med			
Basso			

Sensibilità ai Tassi



### Titoli principali

Nome	Settore	%
Samsung Electronics Co Ltd		3,63
Credit Agricole Group		3,63
Franklin Cat Bond Y Acc USD		2,76
Alphabet Inc Class A		2,62
Johnson & Johnson		2,35
NVIDIA Corp		2,23
Apple Inc		2,10
General Motors Co		1,85
Meta Platforms Inc Class A		1,75
ING Groep NV		1,73
% Primi 10 Titoli sul Patrimonio		24,65
Numero Complessivo di Titoli Azionari		140
Numero Complessivo di Titoli Obbligazionari		87

### Distribuzione Settoriale %

	Fondo
Ciclico	25,89
Sensibile	57,06
Difensivo	17,05

### Fixed Income Sector Weightings %

	Fondo
Governativo	41,70
Societario	58,29
Cartolarizzazioni	0,00
Enti Locali	0,00
Liquidità ed equivalenti	0,14
Derivati	-0,13

### Ripartizione Geografica %

	Fondo
<b>America</b>	<b>66,25</b>
Stati Uniti	63,19
Canada	2,91
America Latina e Centrale	0,15
<b>Europa</b>	<b>13,05</b>
Regno Unito	1,24
Europa Occidentale - Euro	8,73
Europa Occidentale - Non Euro	1,38
Europa dell'Est	0,00
Africa	0,00
Medio Oriente	1,70
<b>Asia</b>	<b>20,70</b>
Giappone	6,33
Australasia	0,95
Asia - Paesi Sviluppati	9,47
Asia - Emergente	3,96

### Anagrafica

Società di Gestione	Franklin Templeton International Services S.à r.l.	Patrimonio Classe (Mln)	0,01 NOK	Investimento Min. Ingresso	1.000 USD
		(12/05/2026)		Investimento Min. Successivo	1.000 USD
Telefono	+352 46 66 67 212	Domicilio	LUSSEMBURGO	T.E.R.	1,68%
Web	www.franklintempleton.lu	Valuta del Fondo	NOK	Spese correnti	1,74%
Data di Partenza	27/11/2015	UCITS	Si	Commissione di incentivo	-
Nome del Gestore	-	Inc/Acc	Acc		
Data Inizio Gestione	01/10/2022	ISIN	LU1318009757		
NAV (12/05/2026)	NOK 15,87				

# Franklin Diversified Dynamic Fund A(acc)NOK-H1

Patrimonio Netto (Mln) 168,06 EUR

(31/03/2026)