# Amundi Alternative Funds II PLC - Amundi Chenavari Credit Fund Class A EUR Acc

| Categoria Morningstar™ | Benchmark Morningstar | Benchmark Dichiarato | Morningstar Rating™ |
|---|---|---|---|
| Alt - Debt Arbitrage | Not Categorized<br>Usato nel Report | Not Benchmarked | Senza rating |

## Obiettivo d'Investimento Dichiarato

The investment objective of the Sub-Fund is to (i) seek medium term capital appreciation by analysing trading and/or investment opportunities (such as market inefficiencies where current prices do not reflect fair valuation, arbitrage situations to benefit from temporary unjustified valuation difference between maturities predominantly in credit markets) and (ii) benefit from trends, price movements and price volatilities where the current market valuation does not reflect the embedded value (fundamental and structural) as perceived by the Sub-Investment Manager.

## Rendimenti

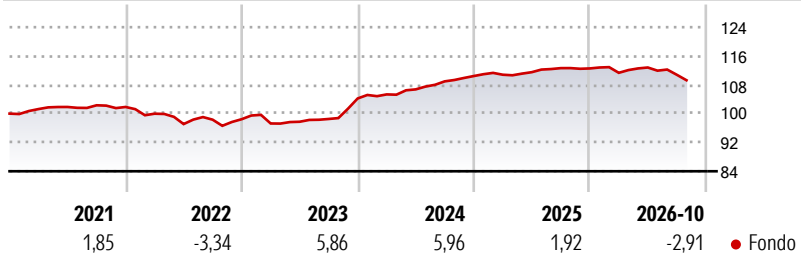


## Misure di Rischio

| | | | |
|---|---|---|---|
| 3Y Alpha | - | 3Y Sharpe Ratio | 0,26 |
| 3Y Beta | - | 3Y Std Dev | 2,93 |
| 3Y R-Squared | - | 3Y Risk | - |
| 3Y Info Ratio | - | 5Y Risk | - |
| 3Y Tracking Error | - | 10Y Risk | - |

| Rend. Cumulati % | Fondo |
|---|---|
| 3-Mesi | -2,47 |
| 6-Mesi | -2,34 |
| 1-Anno | -2,57 |
| 3-Anni Ann.ti | 2,94 |
| 5-Anni Ann.ti | 1,41 |
| 10-Anni Ann.ti | 2,12 |

Rendimenti aggiornati al 19/11/2026

| Rendimenti Trimestrali % | Q1 | Q2 | Q3 | Q4 |
|---|---|---|---|---|
| 2026 | -1,08 | 1,32 | -1,80 | - |
| 2025 | 0,34 | 0,64 | 1,00 | -0,07 |
| 2024 | 1,07 | 1,33 | 2,09 | 1,35 |
| 2023 | -1,20 | 0,49 | 0,79 | 5,78 |
| 2022 | -1,84 | -2,88 | 1,26 | 0,12 |

## Portafoglio -

| Asset Allocation % | Netta |
|---|---|

**Fixed Income Style Box™**




| Fixed Income Style Box™ | Fondo |
|---|---|
| Duration Effettiva | - |
| Maturity effettiva | - |
| Qualità Credito Media | |

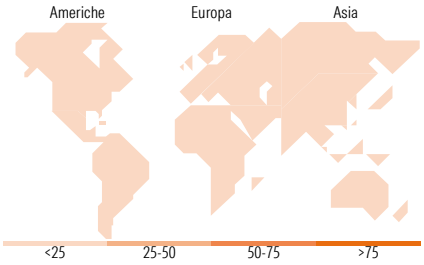


### Titoli principali

| Nome | Settore | % |
|---|---|---|

| | |
|---|---|
| % Primi 10 Titoli sul Patrimonio | 0,00 |
| Numero Complessivo di Titoli Azionari | - |
| Numero Complessivo di Titoli Obbligazionari | - |

| Fixed Income Sector Weightings % | Fondo |
|---|---|
| Governativo | 0,00 |
| Societario | 0,00 |
| Cartolarizzazioni | 0,00 |
| Enti Locali | 0,00 |
| Liquidità ed equivalenti | 0,00 |
| Derivati | 0,00 |

| Coupon Range % | Fondo |
|---|---|
| 0 coupon | 0,00 |
| Da 0 a 4 cedole | 0,00 |
| Da 4 a 6 cedole | 0,00 |
| Da 6 a 8 cedole | 0,00 |
| Da 8 a 10 cedole | 0,00 |
| Da 10 a 12 cedole | 0,00 |
| Oltre 12 cedole | 0,00 |

| Ripartizione Geografica % | Fondo |
|---|---|
| **America** | **0,00** |
| Stati Uniti | - |
| Canada | - |
| America Latina e Centrale | - |
| **Europa** | **0,00** |
| Regno Unito | - |
| Europa Occidentale - Euro | - |
| Europa Occidentale - Non Euro | - |
| Europa dell'Est | - |
| Africa | - |
| Medio Oriente | - |
| **Asia** | **0,00** |
| Giappone | - |
| Australasia | - |
| Asia - Paesi Sviluppati | - |
| Asia - Emergente | - |

## Anagrafica

| | |
|---|---|
| Società di Gestione | Amundi Asset Management |
| Telefono | +33 1 76 33 30 30 |
| Web | www.amundietf.com |
| Data di Partenza | 13/10/2015 |
| Nome del Gestore | - |
| Data Inizio Gestione | 15/06/2015 |
| NAV (19/11/2026) | EUR 121,17 |
| Patrimonio Netto (Mln) | - |
| Patrimonio Classe (Mln) (19/11/2026) | 7,43 EUR |
| Domicilio | IRLANDA |
| Valuta del Fondo | EUR |
| UCITS | Si |
| Inc/Acc | Acc |
| ISIN | IE00BWFRC140 |
| Investimento Min. Ingresso | 10.000 EUR |
| Investimento Min. Successivo | - |
| T.E.R. | - |
| Spese correnti | 2,43% |
| Commissione di incentivo | 20,00% |

See disclosures for more details

© 2026 Morningstar Italia. Tutti i diritti sono riservati. Le informazioni qui contenute: (1) sono proprietà di Morningstar, (2) non possono essere copiate, (3) non costituiscono consiglio di investimento; (4) sono fornite con scopi informativi; (5) sono ritenute attendibili da Morningstar che, pertanto, ne garantisce il maggior grado di accuratezza e completezza possibile, fatto salvo il caso in cui queste Le siano state fornite in modo errato e/o non completo dalle relative società prodotto; (6) sono estratte dai dati del fondo disponibili e riferiti a date temporali diverse. Morningstar non è responsabile per qualunque danno o perdita derivante da qualunque uso delle informazioni e chi visiona tali informazioni sarà responsabile dell'uso che andrà a farne. Non vi è naturalmente garanzia alcuna che i risultati del passato trovino un riscontro nel futuro.

MORNINGSTAR