

Invesco Funds - Invesco Global Flexible Bond Fund C (EUR Hedged) Annual Dist-Gr

Categoria Morningstar™

Income EUR

Hedged

Benchmark Morningstar

Morningstar Global Core Bond GR Hedged

EUR

Usato nel Report

Benchmark Dichiarato

Bloomberg Global Aggregate TR Hdq USD

Morningstar Rating™

★★★

Obiettivo d'Investimento Dichiarato

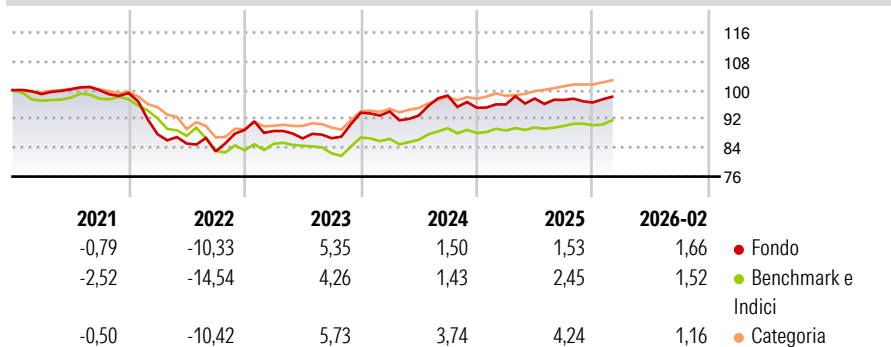
Il Comparto mira a massimizzare il rendimento totale investendo in un'allocazione flessibile di liquidità, titoli di debito e strumenti finanziari derivati in tutto il mondo. Il Consulente per gli investimenti intende gestire attivamente il Comparto e andrà in cerca di opportunità nell'universo di investimento che ritiene contribuirà a conseguire l'obiettivo del Comparto.

Misure di Rischio

3Y Alpha	0,48	3Y Sharpe Ratio	0,14
3Y Beta	1,15	3Y Std Dev	5,53
3Y R-Squared	70,73	3Y Risk	+Med
3Y Info Ratio	0,15	5Y Risk	+Med
3Y Tracking Error	3,04	10Y Risk	Med

Basati su Morningstar Global Core Bond GR Hedged EUR (dove applicabile)


Rendimenti



Rend. Cumulati %	Fondo	Bmk	Cat	Rendimenti Trimestrali %	Q1	Q2	Q3	Q4
3-Mesi	-1,74	-0,32	-1,14	2026	-	-	-	-
6-Mesi	-2,42	-0,22	-0,62	2025	0,96	1,70	-0,41	-0,72
1-Anno	-1,13	1,11	2,35	2024	0,39	-1,20	5,96	-3,43
3-Anni Ann.ti	2,29	1,86	3,67	2023	-0,34	-2,31	0,05	8,15
5-Anni Ann.ti	-0,86	-1,55	0,06	2022	-11,54	-2,94	-2,57	7,19
10-Anni Ann.ti	1,07	-0,21	0,90					


Rendimenti aggiornati al 01/04/2026

Portafoglio 31/12/2025



Fixed Income Style

Box™



Duration Effettiva

Maturità effettiva

Qualità Credito Media

Fondo

Credit Quality %

Fond

Credit Quality %

Fond

-

0

0

0

0

Titoli principali

Nome	Settore	%
2 Year Treasury Note Future...	—	29,52
United Kingdom of Great...	—	6,76
10 Year Australian Treasury...	—	6,73
Euro Bund Future Mar 26	—	6,11
United Kingdom of Great...	—	6,01
United Kingdom of Great...	—	5,12
European Bank For...	—	4,22
10 Year Japanese Government...	—	3,67
United States Treasury Notes...	—	3,23
Hungary (Republic Of) 7%	—	2,95
% Primi 10 Titoli sul Patrimonio		74,31
Numero Complessivo di Titoli Azionari		0
Numero Complessivo di Titoli Obbligazionari		167

Fixed Income Sector Weightings %

	Fondo
☑ Governativo	78,62
⚙ Societario	32,32
🏠 Cartolarizzazioni	11,74
👤 Enti Locali	0,00
🏦 Liquidità ed equivalenti	-26,31
📄 Derivati	3,64
Coupon Range %	Fondo
0 coupon	34,52
Da 0 a 4 cedole	26,26
Da 4 a 6 cedole	26,31
Da 6 a 8 cedole	12,40
Da 8 a 10 cedole	0,51
Da 10 a 12 cedole	0,00
Oltre 12 cedole	0,00

Scadenze %

	Fondo
da 1 a 3	7,20
da 3 a 5	14,42
da 5 a 7	11,26
da 7 a 10	11,97
da 10 a 15	2,13
da 15 a 20	0,43
da 20 a 30	13,54
oltre 30	3,57

Anagrafica

Società di Gestione	Invesco Management S.A.	Patrimonio Classe (Mln)	0,39 EUR	Investimento Min. Ingresso	800.000 EUR
Telefono	(+353) 1 4398100	(01/04/2026)		Investimento Min. Successivo	-
Web	www.invescomanagement.com	Domicilio	LUSSEMBURGO	T.E.R.	0,85%
Data di Partenza	15/12/2015	Valuta del Fondo	EUR	Spese correnti	0,85%
Nome del Gestore	-	UCITS	Si	Commissione di incentivo	-
Data Inizio Gestione	30/04/2020	Inc/Acc	Inc		
NAV (01/04/2026)	EUR 7,29	ISIN	LU1332270161		
Patrimonio Netto (Mln)	115,36 USD				

(31/12/2025)