

Invesco Funds - Invesco Global Flexible Bond Fund R (EUR Hedged) Accumulation

Categoria Morningstar™

Investimenti in Obbligazioni Flessibili Globali - EUR Hedged	1.000
--	-------

Benchmark Morningstar

Morningstar Global Core Bond GR Hedged
EUR

Benchmark Dichiarato

Bloomberg Global Aggregate TR Hdg USD

Morningstar Rating™

★★

Obiettivo d'Investimento Dichiarato

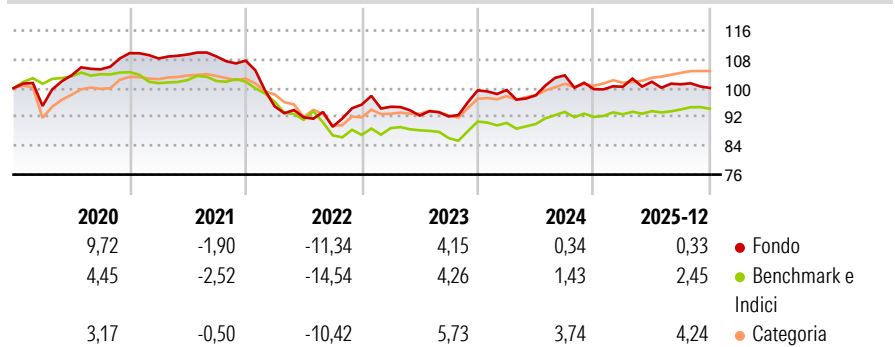
Il Comparto mira a massimizzare il rendimento totale investendo in un'allocazione flessibile di liquidità, titoli di debito e strumenti finanziari derivati in tutto il mondo. Il Consulente per gli investimenti intende gestire attivamente il Comparto e andrà in cerca di opportunità nell'universo di investimento che ritiene contribuirà a conseguire l'obiettivo del Comparto.

Misure di Rischio

3Y Alpha	-0,96	3Y Sharpe Ratio	-0,20
3Y Beta	1,22	3Y Std Dev	6,10
3Y R-Squared	75,59	3Y Risk	Alto
3Y Info Ratio	-0,36	5Y Risk	+Med
3Y Tracking Error	3,15	10Y Risk	Med

Basati su Morningstar Global Core Bond GR Hedged EUR (dove applicabile)

Rendimenti



Rend. Cumulati %

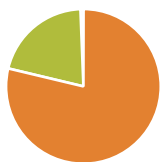
3-Mesi	-1,26	-0,14	0,84
6-Mesi	-0,65	1,93	2,46
1-Anno	1,76	3,28	5,67
3-Anni Ann.ti	0,92	2,13	3,89
5-Anni Ann.ti	-1,84	-1,86	0,20
10-Anni Ann.ti	0,01	0,09	1,23

Rendimenti aggiornati al 15/01/2026

Rendimenti
Trimestrali %

2026	-	-	-	-
2025	0,66	1,39	-0,70	-1,01
2024	0,11	-1,48	5,65	-3,70
2023	-0,62	-2,59	-0,23	7,84
2022	-11,78	-3,22	-2,85	6,88

Portafoglio 30/09/2025



Asset Allocation %

● Azioni	0,05
● Obbligazioni	134,08
● Liquidità	-35,19
● Altro	1,05

Fixed Income Style

Box™

	Alto	Med	Basso
Qualità			
Credito			

	Bassa	Med	Alta
Sensibilità ai Tassi			







Fondo

Credit Quality %0 0

Titoli principali

Nome	Settore	%
2 Year Treasury Note Future...	—	29,52
Ultra 10 Year US Treasury...	—	12,84
Hungary (Republic Of) 3%	—	7,47
Norway (Kingdom Of) 3.75%	—	6,75
US Treasury Note 3.625%	—	6,05
United Kingdom of Great...	—	5,74
Germany (Federal Republic...	—	3,69
10 Year Japanese Government...	—	3,61
China (People's Republic Of)...	—	3,51
Invesco US Dollar Liqdt...	—	3,21
% Primi 10 Titoli sul Patrimonio		82,38
Numero Complessivo di Titoli Azionari		0
Numero Complessivo di Titoli Obbligazionari		134

Fixed Income Sector Weightings %

 Governativo	95,14
 Societario	29,40
 Cartolarizzazioni	12,53
 Enti Locali	0,00
 Liquidità ed equivalenti	-40,38
 Derivati	3,32

Coupon Range %

0 coupon	35,77
Da 0 a 4 cedole	40,04
Da 4 a 6 cedole	18,47
Da 6 a 8 cedole	5,58
Da 8 a 10 cedole	0,14
Da 10 a 12 cedole	0,00
Oltre 12 cedole	0,00

Scadenze %

da 1 a 3	10,24
da 3 a 5	14,14
da 5 a 7	5,99
da 7 a 10	14,52
da 10 a 15	2,72
da 15 a 20	0,56
da 20 a 30	11,54
oltre 30	3,53

Anagrafica

Società di Gestione	Invesco Management S.A.	Patrimonio Classe (Mln)	8,51 EUR	Investimento Min. Ingresso	1.000 EUR
Telefono	(+353) 1 4398100	(15/01/2026)		Investimento Min. Successivo	-
Web	www.invescomanagement.com	Domicilio	LUSSEMBURGO	T.E.R.	2,00%
	company.lu	Valuta del Fondo	EUR	Spese correnti	2,00%
Data di Partenza	15/12/2015	UCITS	Si	Commissione di incentivo	-
Nome del Gestore	-	Inc/Acc	Acc		
Data Inizio Gestione	30/04/2020	ISIN	LU1332270328		
NAV (15/01/2026)	EUR 9,92				
Patrimonio Netto (Mln)	76,21 USD				

(30/09/2025)