

Fidelity Funds - Global Multi Asset Income Fund A-EUR

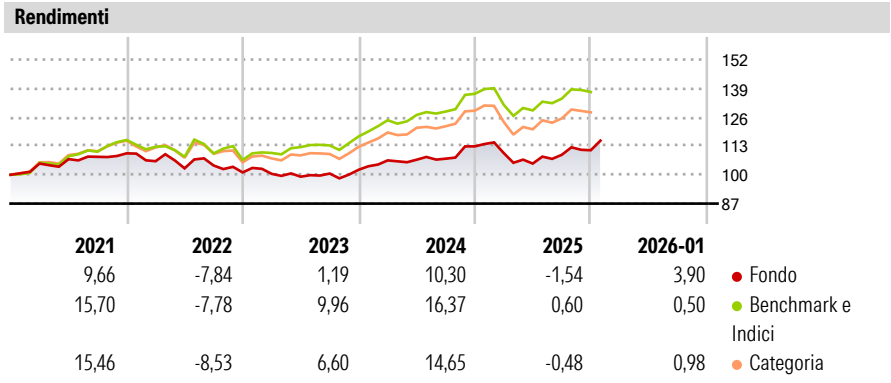
Categoria Morningstar™	Benchmark Morningstar	Benchmark Dichiarato	Morningstar Rating™
Bilanciati Moderati USD	Morningstar EAA USD Mod Target	No benchmark	★★
	Allocation NR USD		
	Usato nel Report		

Obiettivo d'Investimento Dichiarato

Mira ad ottenere reddito e moderata crescita del capitale a medio e lungo termine. Investe in un'ampia serie di mercati in tutto il mondo con esposizione ad obbligazioni investment grade, high yield e dei mercati emergenti e ad azioni di società. Fino al 50% può essere investito in titoli di stato globali. Fino al 30% può essere investito in attività con esposizione in immobili. Fino al 30% può essere investito in attività con esposizione in infrastrutture. Fino al 10% delle attività può essere investito in azioni o unità di altri fondi d'investimento. Può investire in obbligazioni emesse da governi, società ed altri enti.

Misure di Rischio			
3Y Alpha	-3,00	3Y Sharpe Ratio	0,15
3Y Beta	0,84	3Y Std Dev	6,66
3Y R-Squared	75,32	3Y Risk	-Med
3Y Info Ratio	-1,25	5Y Risk	-Med
3Y Tracking Error	3,41	10Y Risk	-Med

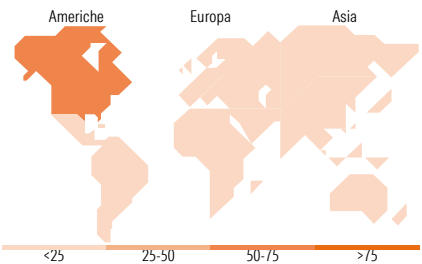
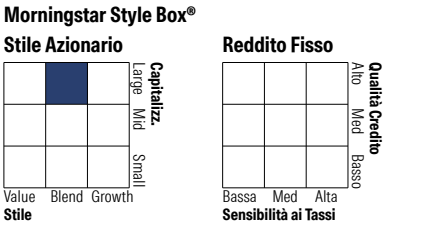
Basati su Morningstar EAA USD Mod Target Allocation NR USD (dove applicabile)



Rend. Cumulati %	Fondo	Bmk	Cat	Rendimenti Trimestrali %	Q1	Q2	Q3	Q4
3-Mesi	2,87	0,47	0,85	2026	-	-	-	-
6-Mesi	8,63	6,07	6,75	2025	-2,66	-4,31	3,75	1,90
1-Anno	1,54	0,38	-0,14	2024	4,13	0,29	0,43	5,16
3-Anni Ann.ti	3,73	8,02	6,69	2023	-0,63	-1,28	1,42	1,71
5-Anni Ann.ti	2,44	6,32	5,44	2022	-3,22	-3,05	1,26	-3,00
10-Anni Ann.ti	3,43	6,47	5,14					

Rendimenti aggiornati al 02/02/2026

Portafoglio 31/10/2025



Titoli principali		
Nome	Settore	%
E-mini Nasdaq 100 Future Dec...	—	6,33
MS INVF Emerging Mkts Corp...	—	5,84
Secretaria Do Tesouro...	—	3,52
KOSPI 200 Future Dec 25	—	3,25
South Africa (Republic of)...	—	2,93
Ultra 10 Year US Treasury...	—	2,71
Mexico (United Mexican...	—	2,37
Hang Seng China Enterprises...	—	2,04
ASX SPI 200 Index Future Dec...	—	2,01
E-Mini Russ 2000 Dec25 Rtyz5	—	1,97
% Primi 10 Titoli sul Patrimonio		32,97
Numero Complessivo di Titoli Azionari		357
Numero Complessivo di Titoli Obbligazionari		1.392

Distribuzione Settoriale %	Fondo
Ciclico	35,87
Sensibile	50,50
Difensivo	13,64

Fixed Income Sector Weightings %	Fondo
Governativo	43,25
Societario	59,10
Cartolarizzazioni	11,49
Enti Locali	0,00
Liquidità ed equivalenti	-8,22
Derivati	-5,63

Ripartizione Geografica %	Fondo
America	60,54
Stati Uniti	59,75
Canada	0,68
America Latina e Centrale	0,11
Europa	22,22
Regno Unito	4,70
Europa Occidentale - Euro	13,31
Europa Occidentale - Non Euro	3,88
Europa dell'Est	0,06
Africa	0,00
Medio Oriente	0,26
Asia	17,24
Giappone	9,07
Australasia	5,03
Asia - Paesi Sviluppati	2,28
Asia - Emergente	0,85

Anagrafica					
Società di Gestione	Fidelity (FIL Inv Mgmt (Lux) S.A.)	Patrimonio Classe (Mln)	52,90 EUR	Investimento Min. Ingresso	2.500 USD
Telefono	+ 352 250 404 2400	Domicilio	LUSSEMBURGO	Investimento Min. Successivo	1.000 USD
Web	www.fidelity-international.com	Valuta del Fondo	EUR	T.E.R.	1,71%
Data di Partenza	21/12/2015	UCITS	Si	Spese correnti	1,70%
Nome del Gestore	Talib Sheikh	Inc/Acc	Inc	Commissione di incentivo	-
Data Inizio Gestione	01/01/2024	ISIN	LU1333218029		
NAV (02/02/2026)	EUR 10,40				

Fidelity Funds - Global Multi Asset Income Fund A-EUR

Patrimonio Netto (Mln)	4.018,80 USD
(31/10/2025)	