

# Luxembourg Selection Fund - Active Solar B EUR

**Categoria Morningstar™**

Azionari Altri Settori

**Benchmark Morningstar**
Not Categorized  
Usato nel Report
**Benchmark Dichiarato**

MSCI World NR USD

**Morningstar Rating™**

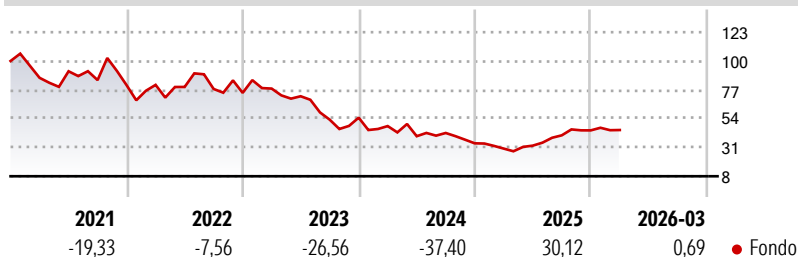
Senza rating

**Obiettivo d'Investimento Dichiarato**

The investment objective of the Subfund is long-term capital appreciation through investing at least two thirds of the assets in shares of companies whose primary activity is associated with the solar industry. The Subfund has sustainable investment as its objective and accordingly complies with Article 9 of Regulation (EU) 2019/2088 on sustainability-related disclosures in the financial services sector ("SFDR"). Information related to the Subfund's sustainable investment objective is available in Annex 1 to this document (SFDR RTS Art. 18(2)). The approach adopted by the Subfund is that solar energy is one of the least polluting sources of energy. When power is generated by a solar installation, it reduces the carbon emissions, because...

**Misure di Rischio**

3Y Alpha	-	3Y Sharpe Ratio	-0,53
3Y Beta	-	3Y Std Dev	30,81
3Y R-Squared	-	3Y Risk	-
3Y Info Ratio	-	5Y Risk	-
3Y Tracking Error	-	10Y Risk	-

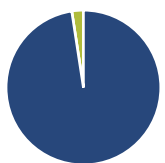
**Rendimenti**

**Rend. Cumulati %**

Periodo	Fondo
3-Mesi	-5,81
6-Mesi	-0,15
1-Anno	55,88
3-Anni Ann.ti	-14,64
5-Anni Ann.ti	-12,04
10-Anni Ann.ti	3,34

Rendimenti aggiornati al 29/04/2026

**Rendimenti**

Periodo	Q1	Q2	Q3	Q4
2026	0,69	-	-	-
2025	-12,30	7,92	25,32	9,71
2024	-12,26	-16,85	6,45	-19,40
2023	4,59	-7,87	-25,97	2,96
2022	0,32	-2,06	-1,99	-4,01

**Portafoglio 31/03/2026**

**Asset Allocation %**

● Azioni	97,58
● Obbligazioni	0,00
● Liquidità	2,42
● Altro	0,00

**Netta**

● Azioni	97,58
● Obbligazioni	0,00
● Liquidità	2,42
● Altro	0,00

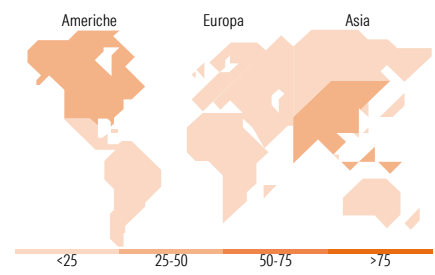
**Style Box Azionaria**

**Mkt Cap %**

Capitalizzazione	Fondo
Giant	5,29
Large	14,87
Medium	33,75
Small	25,25
Micro	20,84

**Capitalizzazione media di mercato**

Ave Mkt Cap USD	5,546,74
-----------------	----------


**Titoli principali**

Nome	Settore	%
Nextpower Inc Class A	☑	8,72
First Solar Inc	☑	7,81
Array Technologies Inc...	☑	6,50
Daqo New Energy Corp ADR	☑	6,00
Scatec ASA Ordinary Shares	☑	4,65
HA Sustainable...	☑	4,48
Solaria Energia y Medio...	☑	4,47
JinkoSolar Holding Co Ltd DR	☑	4,45
SMA Solar Technology AG	☑	4,45
Ningbo Deye Technology Co...	☑	4,20
% Primi 10 Titoli sul Patrimonio		55,74
Numero Complessivo di Titoli Azionari		26
Numero Complessivo di Titoli Obbligazionari		0

**Distribuzione Settoriale %**

Settore	Fondo
<b>Ciclico</b>	<b>8,90</b>
Materie Prime	-
Beni di Consumo Ciclici	4,31
Finanza	4,59
Immobiliare	-
<b>Sensibile</b>	<b>79,77</b>
Telecomunicazioni	-
Energia	-
Beni Industriali	5,21
Tecnologia	74,56
<b>Difensivo</b>	<b>11,33</b>
Beni Difensivi	-
Salute	-
Servizi di Pubblica Utilità	11,33

**Ripartizione Geografica %**

Regione	Fondo
<b>America</b>	<b>46,80</b>
Stati Uniti	46,80
Canada	0,00
America Latina e Centrale	0,00
<b>Europa</b>	<b>19,12</b>
Regno Unito	0,00
Europa Occidentale - Euro	11,90
Europa Occidentale - Non Euro	7,22
Europa dell'Est	0,00
Africa	0,00
Medio Oriente	0,00
<b>Asia</b>	<b>34,08</b>
Giappone	1,98
Australasia	0,00
Asia - Paesi Sviluppati	0,00
Asia - Emergente	32,10

**Anagrafica**

Società di Gestione	Active Niche Funds SA	Patrimonio Classe (Mln)	1,34 EUR	Investimento Min. Ingresso	-
Telefono	-	(29/04/2026)	-	Investimento Min. Successivo	-
Web	-	Domicilio	LUSSEMBURGO	T.E.R.	3,23%
Data di Partenza	09/12/2015	Valuta del Fondo	EUR	Spese correnti	2,71%
Nome del Gestore	-	UCITS	Si	Commissione di incentivo	15,00%
Data Inizio Gestione	01/09/2008	Inc/Acc	Acc		
NAV (29/04/2026)	EUR 123,27	ISIN	LU1308789038		

# Luxembourg Selection Fund - Active Solar B EUR

Patrimonio Netto (Mln) 131,26 USD

(31/03/2026)