

DECALIA Muse A1 USD P

Categoria Morningstar™

Azionari Internazionali Large Cap Growth

Benchmark Morningstar

Morningstar Global Growth Target Market

Exposure NR USD

Usato nel Report

Benchmark Dichiarato

MSCI AC World Daily NR USD

Morningstar Rating™

★★★

Obiettivo d'Investimento Dichiarato

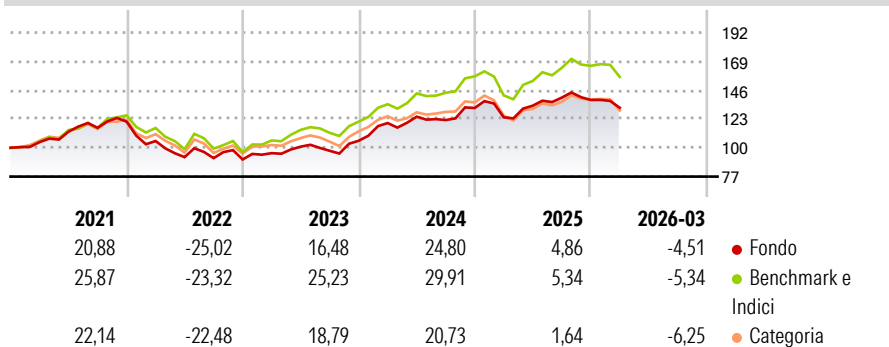
The Sub-Fund's investment objective is to seek attractive long-term capital growth, measured in US dollars (USD), by investing in equities of global companies combining superior business quality and attractive valuation. Valuation is focused on intrinsic value of a business for a long-term investor. The Sub-Fund is actively managed. The index MSCI AC World Daily TR Net USD is only used for the calculation of the performance fee (payable to the Investment Manager) and for performance comparison purposes. The SubFund does not track the index and can deviate significantly or entirely from the index.

Misure di Rischio

3Y Alpha	-1,56	3Y Sharpe Ratio	0,71
3Y Beta	0,92	3Y Std Dev	11,94
3Y R-Squared	91,98	3Y Risk	Med
3Y Info Ratio	-0,70	5Y Risk	-Med
3Y Tracking Error	3,86	10Y Risk	-

Basati su Morningstar Global Growth Target Market Exposure NR USD (dove applicabile)

Rendimenti



Rend. Cumulati %	Fondo	Bmk	Cat	Rendimenti Trimestrali %	Q1	Q2	Q3	Q4
3-Mesi	-3,75	-	-5,20	2026	-4,51	-	-	-
6-Mesi	-4,94	-	-4,67	2025	-5,67	7,51	4,79	-1,33
1-Anno	6,28	-	3,43	2024	13,41	4,24	-2,15	7,89
3-Anni Ann.ti	11,58	-	8,44	2023	5,60	5,42	-3,26	8,16
5-Anni Ann.ti	4,64	-	3,85	2022	-12,81	-12,21	-0,83	-1,21
10-Anni Ann.ti	-	-	-					

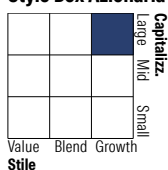
Rendimenti aggiornati al 01/04/2026

Portafoglio 28/02/2026



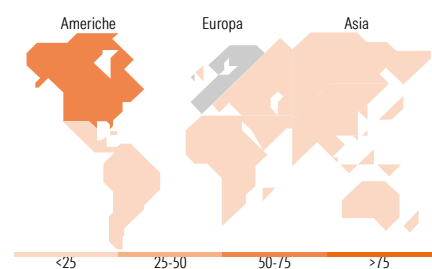
Asset Allocation %	Netta
● Azioni	86,28
● Obbligazioni	7,01
● Liquidità	6,71
● Altro	0,00

Style Box Azionaria



Mkt Cap %	Fondo
Giant	47,51
Large	32,76
Medium	15,10
Small	4,09
Micro	0,55

Capitalizzazione media di mercato	Fondo
Ave Mkt Cap USD	197.552,11



Titoli principali

Nome	Settore	%
Apple Inc	📱	3,99
NVIDIA Corp	📱	3,50
Alphabet Inc Class C	📱	3,31
AEGIS (UBS) CERT. 24/34	—	3,01
United States Treasury Bills...	—	2,92
Microsoft Corp	📱	2,80
Broadcom Inc	📱	2,30
Amazon.com Inc	📱	2,01
Samsung Electronics Co Ltd DR	📱	1,98
Philip Morris International...	📱	1,95
% Primi 10 Titoli sul Patrimonio		27,78
Numero Complessivo di Titoli Azionari		64
Numero Complessivo di Titoli Obbligazionari		3

Distribuzione Settoriale %

	Fondo
Ciclico	33,56
🏠 Materie Prime	4,26
🛒 Beni di Consumo Ciclici	14,12
🏦 Finanza	15,18
🏠 Immobiliare	-
Sensibile	50,42
📞 Telecomunicazioni	8,59
⚡ Energia	2,52
⚙️ Beni Industriali	10,52
💻 Tecnologia	28,78
Difensivo	16,02
🏢 Beni Difensivi	10,35
🏥 Salute	5,28
💡 Servizi di Pubblica Utilità	0,40

Ripartizione Geografica %

	Fondo
America	65,09
Stati Uniti	59,59
Canada	4,93
America Latina e Centrale	0,56
Europa	30,12
Regno Unito	3,14
Europa Occidentale - Euro	17,85
Europa Occidentale - Non Euro	6,97
Europa dell'Est	2,06
Africa	0,08
Medio Oriente	0,01
Asia	4,80
Giappone	1,37
Australasia	0,28
Asia - Paesi Sviluppati	2,56
Asia - Emergente	0,59

Anagrafica

Società di Gestione	DECALIA S.A.	Patrimonio Classe (Mln)	5,21 USD	Investimento Min. Ingresso	-
Telefono	-	(05/01/2023)	-	Investimento Min. Successivo	-
Web	-	Domicilio	LUSSEMBURGO	T.E.R.	2,10%
Data di Partenza	18/12/2015	Valuta del Fondo	USD	Spese correnti	2,00%
Nome del Gestore	ALFREDO PIACENTINI	UCITS	Si	Commissione di incentivo	10,00%
Data Inizio Gestione	18/12/2015	Inc/Acc	Acc		
NAV (01/04/2026)	USD 226,14	ISIN	LU1328693160		

DECALIA Muse A1 USD P

Patrimonio Netto (Mln) 50,74 USD

(28/02/2026)