

BlueBay Funds - BlueBay Global Investment Grade Corporate Bond Fund Q - GBP

Categoria Morningstar™
(QIDiv) Corporate Bond - GBP Hedged

Benchmark Morningstar
Morningstar Global Corporate Bond GR
Hedged GBP
Usato nel Report

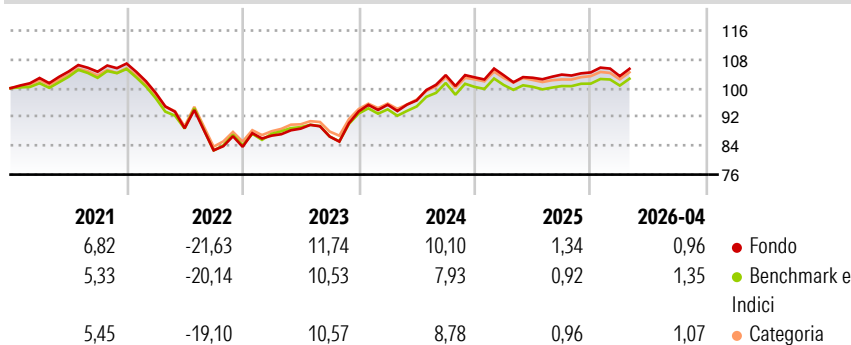
Benchmark Dichiarato
Bloomberg Gbl Agg Corp 0901 TR Hdq USD

Morningstar Rating™
★★★★

Obiettivo d'Investimento Dichiarato

Conseguire un rendimento totale superiore a quello dell'indice Barclays Global Aggregate Corporates Bond Index, con copertura USD, investendo in un portafoglio di titoli a reddito fisso con rating investment grade. Il Comparto investe almeno il 65% del patrimonio netto in titoli a reddito fisso con rating investment grade.

Rendimenti



Misure di Rischio


3Y Alpha	1,20	3Y Sharpe Ratio	0,53
3Y Beta	1,04	3Y Std Dev	6,85
3Y R-Squared	98,00	3Y Risk	Alto
3Y Info Ratio	1,61	5Y Risk	+Med
3Y Tracking Error	0,78	10Y Risk	Alto

Basati su Morningstar Global Corporate Bond GR Hedged GBP (dove applicabile)

Rend. Cumulati %	Fondo	Bmk	Cat	Rendimenti Trimestrali %	Q1	Q2	Q3	Q4
3-Mesi	-0,04	0,40	0,27	2026	-0,99	-	-	-
6-Mesi	2,42	2,83	2,69	2025	0,56	-0,66	0,86	0,58
1-Anno	4,18	3,58	3,12	2024	1,98	1,26	7,27	-0,61
3-Anni Ann.ti	6,57	5,37	5,57	2023	3,70	2,24	-2,47	8,07
5-Anni Ann.ti	0,72	0,48	0,89	2022	-7,58	-9,98	-6,90	1,18
10-Anni Ann.ti	2,07	0,99	1,04					

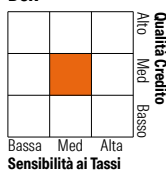
Rendimenti aggiornati al 07/05/2026

Portafoglio 31/03/2026



Fixed Income Style

Box™



Fixed Income Sector Weightings %

Fondo	Fondo
Governativo	9,99
Societario	90,29
Cartolarizzazioni	0,34
Enti Locali	0,00
Liquidità ed equivalenti	10,29
Derivati	-10,91

Coupon Range %

Fondo	Fondo
0 coupon	0,00
Da 0 a 4 cedole	18,50
Da 4 a 6 cedole	49,15
Da 6 a 8 cedole	31,12
Da 8 a 10 cedole	1,23
Da 10 a 12 cedole	0,00
Oltre 12 cedole	0,00

Credit Quality %

Fond	Credit Quality %	Fond	
AAA	0,00	BBB	76,90
AA	0,00	BB	14,21
A	8,85	B	0,00
		Below B	0,00
		Not Rated	0,03

Titoli principali

Nome	Settore	%
5 Year Treasury Note Future...	-	5,44
US Treasury Bond Future June...	-	5,24
Euro Schatz Future June 26	-	4,61
United States Treasury Notes...	-	1,59
10 Year Government of Canada...	-	1,56
Ford Motor Credit Company...	-	1,45
Medline Borrower LP 3.875%	-	1,07
Wintershall Dea Finance B.V....	-	0,98
Bayer US Finance II LLC 4.375%	-	0,97
Goldman Sachs Group, Inc....	-	0,96
% Primi 10 Titoli sul Patrimonio		23,88
Numero Complessivo di Titoli Azionari		0
Numero Complessivo di Titoli Obbligazionari		252

Scadenze %

Fondo	Fondo
da 1 a 3	19,84
da 3 a 5	8,03
da 5 a 7	10,45
da 7 a 10	18,24
da 10 a 15	8,73
da 15 a 20	1,48
da 20 a 30	10,16
oltre 30	3,89

Anagrafica

Società di Gestione	BlueBay Funds Management Company S.A.	Patrimonio Classe (Mln)	217,20 GBP	Investimento Min. Ingresso	-
Telefono	-	Domicilio	LUSSEMBURGO	Investimento Min. Successivo	-
Web	www.bluebayinvest.com	Valuta del Fondo	GBP	T.E.R.	0,51%
Data di Partenza	23/12/2015	UCITS	Si	Spese correnti	0,51%
Nome del Gestore	Andrzej Skiba	Inc/Acc	Inc	Commissione di incentivo	-
	Marc Stacey	ISIN	LU1247883587		
	Thomas Moulds				
	Neil Sun				
Data Inizio Gestione	22/10/2012				
NAV (07/05/2026)	GBP 95,12				

BlueBay Funds - BlueBay Global Investment Grade Corporate Bond Fund Q - GBP

Patrimonio Netto (Mln)

1.977,28 USD

(QIDiv)
