

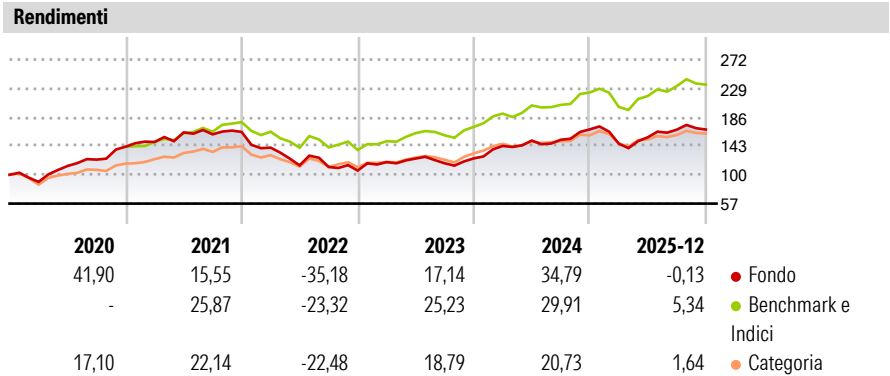
Goldman Sachs Global Future Generations Equity Portfolio Base Inc USD

<b>Categoria Morningstar™</b>	<b>Benchmark Morningstar</b>	<b>Benchmark Dichiarato</b>	<b>Morningstar Rating™</b>
Azionari Internazionali Large Cap Growth	Morningstar Global Growth Target Market Exposure NR USD Usato nel Report	MSCI ACWI Growth NR USD	★★★

**Obiettivo d'Investimento Dichiarato**

Il Comparto intende fornire una crescita del capitale nel lungo termine. Il Comparto deterrà prevalentemente azioni o strumenti analoghi relativi a società di qualsiasi parte del mondo. Il Comparto non investirà più di un terzo delle sue attività in obbligazioni emesse da società o enti governativi, titoli convertibili (titoli che possono essere convertiti in altri tipi di titoli), strumenti del mercato monetario e strumenti non correlati ad azioni. Il Comparto può utilizzare strumenti derivati per una gestione efficiente del portafoglio, per aiutare a gestire i rischi e a scopo di investimento. Uno strumento derivato è un contratto stipulato tra due o più parti il cui valore dipende dall'aumento o dal calo di altre attività sottostanti.


Misure di Rischio			
3Y Alpha	-4,13	3Y Sharpe Ratio	0,90
3Y Beta	1,09	3Y Std Dev	14,98
3Y R-Squared	89,45	3Y Risk	+Med
3Y Info Ratio	-0,66	5Y Risk	+Med
3Y Tracking Error	5,15	10Y Risk	-
Basati su Morningstar Global Growth Target Market Exposure NR USD (dove applicabile)			



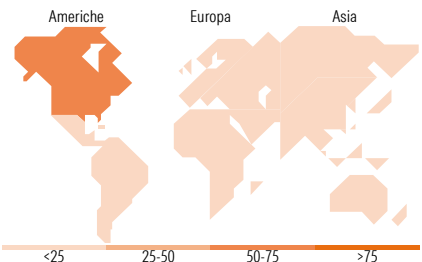
Rend. Cumulati %	Fondo	Bmk	Cat	Rendimenti Trimestrali %	Q1	Q2	Q3	Q4
3-Mesi	-6,79	-2,12	-1,84	2026	-	-	-	-
6-Mesi	0,06	5,48	2,50	2025	-12,71	6,48	7,32	0,12
1-Anno	-4,27	4,64	-1,42	2024	14,91	5,59	0,82	10,19
3-Anni Ann.ti	10,93	17,60	10,60	2023	11,86	4,53	-5,72	6,24
5-Anni Ann.ti	1,93	10,81	6,23	2022	-14,29	-18,85	-2,12	-4,79
10-Anni Ann.ti	10,56	12,43	9,69					

Rendimenti aggiornati al 29/01/2026

Portafoglio 30/11/2025



Style Box Azionaria	Mkt Cap %	Fondo
Value	Giant	59,16
Blend	Large	31,74
Growth	Medium	6,57
	Small	2,52
	Micro	0,00
Stile	Capitalizzazione media di mercato	Fondo
	Ave Mkt Cap USD	432.982,71



Titoli principali		
Nome	Settore	%
Apple Inc	📱	9,37
NVIDIA Corp	💻	8,19
Amazon.com Inc	🛒	7,26
Broadcom Inc	💻	5,37
Alphabet Inc Class C	📱	5,04
Taiwan Semiconductor...	💻	4,75
Eli Lilly and Co	🏠	4,01
Mastercard Inc Class A	💳	3,30
Netflix Inc	📱	3,14
TX Companies Inc	🛒	2,63
% Primi 10 Titoli sul Patrimonio		53,06
Numero Complessivo di Titoli Azionari		49
Numero Complessivo di Titoli Obbligazionari		0

Distribuzione Settoriale %	Fondo
<b>Ciclico</b>	<b>30,05</b>
Materie Prime	-
Beni di Consumo Ciclici	23,91
Finanza	4,90
Immobiliare	1,24
<b>Sensibile</b>	<b>59,85</b>
Telecomunicazioni	22,85
Energia	-
Beni Industriali	1,31
Tecnologia	35,69
<b>Difensivo</b>	<b>10,09</b>
Beni Difensivi	4,98
Salute	4,08
Servizi di Pubblica Utilità	1,04

Ripartizione Geografica %	Fondo
<b>America</b>	<b>73,50</b>
Stati Uniti	70,21
Canada	2,40
America Latina e Centrale	0,88
<b>Europa</b>	<b>9,78</b>
Regno Unito	1,31
Europa Occidentale - Euro	7,36
Europa Occidentale - Non Euro	1,10
Europa dell'Est	0,00
Africa	0,00
Medio Oriente	0,00
<b>Asia</b>	<b>16,73</b>
Giappone	1,90
Australasia	0,00
Asia - Paesi Sviluppati	6,82
Asia - Emergente	8,01

Anagrafica

Società di Gestione	Goldman Sachs Asset Management B.V.	Patrimonio Classe (Mln)	5,29 USD	Investimento Min. Ingresso	5.000 EUR
Telefono	+31-703781781	(29/01/2026)		Investimento Min. Successivo	-
Web	https://am.gs.com/	Domicilio	LUSSEMBURGO	T.E.R.	-
Data di Partenza	04/01/2016	Valuta del Fondo	USD	Spese correnti	1,66%
Nome del Gestore	Alexis Deladerrière	UCITS	Si	Commissione di incentivo	-
		Inc/Acc	Inc		

# Goldman Sachs Global Future Generations Equity Portfolio Base Inc USD

Data Inizio Gestione	05/04/2019	ISIN	LU1336752057
NAV <small>(29/01/2026)</small>	USD 27,97		
Patrimonio Netto (Mln)	1.324,66 USD		
<small>(30/11/2025)</small>			