

# Goldman Sachs Japan Equity Partners Portfolio P Acc USD-Hedged (Snap)

**Categoria Morningstar™**

Azionari Altri Settori

**Benchmark Morningstar**
Not Categorized  
Usato nel Report
**Benchmark Dichiarato**

TOPIX NR JPY

**Morningstar Rating™**

Senza rating

**Obiettivo d'Investimento Dichiarato**

The Portfolio seeks long-term capital appreciation by investing primarily in a concentrated portfolio of equity securities of Japanese companies.

**Rendimenti**

**Misure di Rischio**

3Y Alpha	-	3Y Sharpe Ratio	1,12
3Y Beta	-	3Y Std Dev	15,89
3Y R-Squared	-	3Y Risk	-
3Y Info Ratio	-	5Y Risk	-
3Y Tracking Error	-	10Y Risk	-


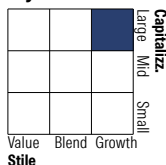
**Rend. Cumulati %**

Periodo	Fondo
3-Mesi	7,18
6-Mesi	4,45
1-Anno	27,25
3-Anni Ann.ti	21,32
5-Anni Ann.ti	16,16
10-Anni Ann.ti	15,59

Rendimenti aggiornati al 30/04/2026

**Rendimenti**

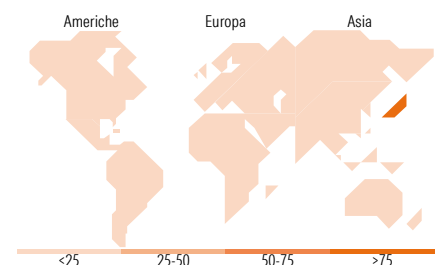
Periodo	Q1	Q2	Q3	Q4
<b>Trimestrali %</b>				
2026	2,29	-	-	-
2025	-8,27	2,54	3,29	4,50
2024	19,09	4,02	-3,45	12,22
2023	8,82	15,81	1,84	1,68
2022	-9,13	-5,22	9,63	-3,85

**Portafoglio 28/02/2026**

**Style Box Azionaria**

**Mkt Cap %**

Capitalizzazione	Fondo
Giant	42,61
Large	45,74
Medium	11,65
Small	0,00
Micro	0,00

**Capitalizzazione media di mercato**

Capitalizzazione	Fondo
Ave Mkt Cap JPY	5.461.275,22


**Titoli principali**

Nome	Settore	%
Mitsubishi UFJ Financial...	Finanza	5,81
Daifuku Co Ltd	Beni Industriali	5,59
Sony Group Corp	Beni Industriali	5,05
Ebara Corp	Beni Industriali	4,66
ASICS Corp	Beni Industriali	4,52
Tokio Marine Holdings Inc	Finanza	4,44
Hitachi Ltd	Beni Industriali	4,34
Hoya Corp	Beni Industriali	4,30
Ryohin Keikaku Co Ltd	Beni Industriali	4,20
Screen Holdings Co Ltd	Beni Industriali	4,09
% Primi 10 Titoli sul Patrimonio		47,01
Numero Complessivo di Titoli Azionari		35
Numero Complessivo di Titoli Obbligazionari		0

**Distribuzione Settoriale %**

Settore	Fondo
<b>Ciclico</b>	<b>30,96</b>
Materie Prime	1,14
Beni di Consumo Ciclici	17,08
Finanza	12,74
Immobiliare	-
<b>Sensibile</b>	<b>51,89</b>
Telecomunicazioni	4,75
Energia	-
Beni Industriali	19,75
Tecnologia	27,39
<b>Difensivo</b>	<b>17,15</b>
Beni Difensivi	2,87
Salute	14,29
Servizi di Pubblica Utilità	-

**Ripartizione Geografica %**

Regione	Fondo
<b>America</b>	<b>0,00</b>
Stati Uniti	0,00
Canada	0,00
America Latina e Centrale	0,00
<b>Europa</b>	<b>0,00</b>
Regno Unito	0,00
Europa Occidentale - Euro	0,00
Europa Occidentale - Non Euro	0,00
Europa dell'Est	0,00
Africa	0,00
Medio Oriente	0,00
<b>Asia</b>	<b>100,00</b>
Giappone	100,00
Australasia	0,00
Asia - Paesi Sviluppati	0,00
Asia - Emergente	0,00

**Anagrafica**

Società di Gestione	Goldman Sachs Asset Management B.V.	Patrimonio Classe (Mln)	71,62 USD	Investimento Min. Ingresso	1.500 EUR
Telefono	+31-703781781	Domicilio	LUSSEMBURGO	Investimento Min. Successivo	-
Web	https://am.gs.com/	Valuta del Fondo	USD	T.E.R.	-
Data di Partenza	14/03/2016	UCITS	Si	Spese correnti	1,37%
Nome del Gestore	Ichiro Kosuge	Inc/Acc	Acc	Commissione di incentivo	-
Data Inizio Gestione	27/05/2015	ISIN	LU1217871729		
NAV (30/04/2026)	USD 43,66				
Patrimonio Netto (Mln)	431.284,01 JPY				

(28/02/2026)