

iShares Developed World Screened Index Fund (IE) Flexible Acc USD

Categoria Morningstar™

Azionari Internazionali Large Cap Blend

Benchmark Morningstar

Morningstar Global Target Market

Exposure NR USD

Usato nel Report

Benchmark Dichiarato

MSCI World Screened NR USD

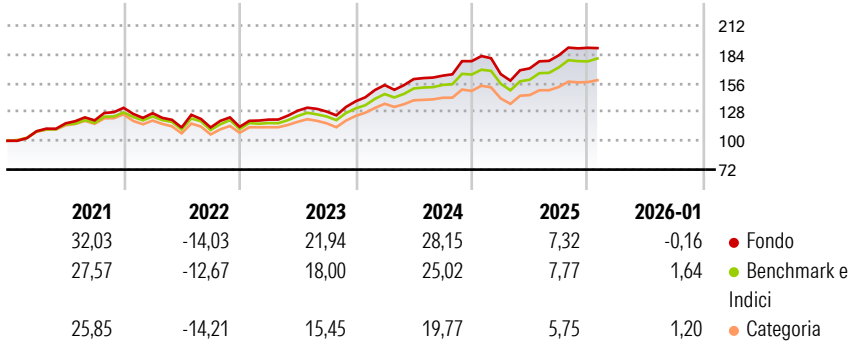
Morningstar Rating™

★★★★★

Obiettivo d'Investimento Dichiarato

The Sub-Fund seeks to provide a total return, taking into account both capital and income returns, which reflects the total return of the developed world equity markets excluding companies that are involved in or generate a majority of their revenue and income from activities that may have a detrimental impact from the environmental, social and governance ("ESG") perspective.

Rendimenti



Misure di Rischio

3Y Alpha	0,62	3Y Sharpe Ratio	1,20
3Y Beta	1,05	3Y Std Dev	11,06
3Y R-Squared	97,40	3Y Risk	+Med
3Y Info Ratio	0,73	5Y Risk	+Med
3Y Tracking Error	1,92	10Y Risk	+Med

Basati su Morningstar Global Target Market Exposure NR USD (dove applicabile)

Rend. Cumulati %


	Fondo	Bmk	Cat
3-Mesi	1,02	2,79	2,26
6-Mesi	6,57	8,76	6,31
1-Anno	2,65	6,08	2,50
3-Anni Ann.ti	15,66	14,80	11,04
5-Anni Ann.ti	12,23	10,98	8,20
10-Anni Ann.ti	13,30	12,30	9,73

Rendimenti aggiornati al 13/02/2026

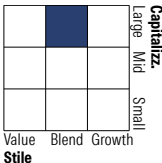
Rendimenti

	Q1	Q2	Q3	Q4
Trimestrali %				
2026	-	-	-	-
2025	-7,09	3,40	7,41	4,00
2024	11,39	3,76	2,07	8,63
2023	6,23	7,15	-0,62	7,80
2022	-3,97	-10,97	0,07	0,48

Portafoglio 31/12/2025



Style Box Azionaria

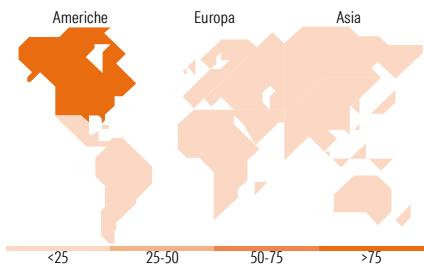


Mkt Cap %

	Fondo
Giant	49,19
Large	33,70
Medium	16,63
Small	0,48
Micro	0,00

Capitalizzazione media di mercato

	Fondo
Ave Mkt Cap USD	274.926,83



Titoli principali

Nome	Settore	%
NVIDIA Corp	ICT	5,87
Apple Inc	ICT	5,22
Microsoft Corp	ICT	4,42
Amazon.com Inc	ICT	2,87
Alphabet Inc Class A	ICT	2,36
Broadcom Inc	ICT	2,01
Alphabet Inc Class C	ICT	1,99
Meta Platforms Inc Class A	ICT	1,85
Tesla Inc	ICT	1,65
JPMorgan Chase & Co	Banche	1,15
% Primi 10 Titoli sul Patrimonio		29,39
Numero Complessivo di Titoli Azionari		1.206
Numero Complessivo di Titoli Obbligazionari		0

Distribuzione Settoriale %

	Fondo
Ciclico	33,28
Materie Prime	2,95
Beni di Consumo Ciclici	10,35
Finanza	17,99
Immobiliare	1,98
Sensibile	51,37
Telecomunicazioni	9,79
Energia	2,10
Beni Industriali	9,43
Tecnologia	30,06
Difensivo	15,35
Beni Difensivi	3,05
Salute	10,50
Servizi di Pubblica Utilità	1,80

Ripartizione Geografica %

	Fondo
America	76,00
Stati Uniti	72,61
Canada	3,23
America Latina e Centrale	0,16
Europa	15,51
Regno Unito	3,11
Europa Occidentale - Euro	8,25
Europa Occidentale - Non Euro	3,91
Europa dell'Est	0,00
Africa	0,00
Medio Oriente	0,23
Asia	8,49
Giappone	5,69
Australasia	1,66
Asia - Paesi Sviluppati	1,00
Asia - Emergente	0,14

Anagrafica

Società di Gestione	BlackRock Asset Management Ireland Ltd	Patrimonio Classe (Mln)	762,19 USD	Investimento Min. Ingresso	1 USD
Telefono	-	(13/02/2026)		Investimento Min. Successivo	10.000 USD
Web	www.blackrock.com	Domicilio	IRLANDA	T.E.R.	0,02%
Data di Partenza	06/01/2016	Valuta del Fondo	USD	Spese correnti	0,02%
Nome del Gestore	-	UCITS	Si	Commissione di incentivo	-
Data Inizio Gestione	10/01/2014	Inc/Acc	Acc		
NAV (13/02/2026)	USD 33,96	ISIN	IE00BFG1TG02		

# iShares Developed World Screened Index Fund (IE) Flexible Acc USD

Patrimonio Netto (Mln)	4.636,18 USD
(31/12/2025)	