

GAM Star Fund plc - GAM Star Composite Global Equity Class Non UK RFS GBP

Categoria Morningstar™
Accumulation

Benchmark Morningstar
Morningstar Global Target Market
Exposure NR USD
Usato nel Report

Benchmark Dichiarato
MSCI ACWI NR EUR

Morningstar Rating™
★★★

Obiettivo d'Investimento Dichiarato

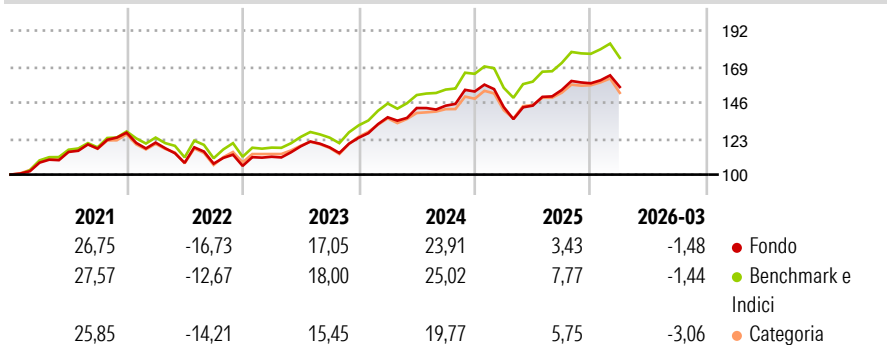
L'obiettivo d'investimento del Fondo è realizzare una crescita del capitale per generare rendimenti superiori ai mercati azionari globali nel medio-lungo termine. Il Fondo persegue questo obiettivo d'investimento adottando un'esposizione a strategie azionarie, investendo in organismi d'investimento collettivo di tipo aperto (prevalentemente OICVM) che perseguono strategie equity long only e equity hedge e in exchange traded funds. I fondi equity long only privilegiano gli investimenti in azioni, mentre gli hedge fund azionari cercano di acquistare azioni sottovalutate e di vendere azioni sopravvalutate. Il Fondo può investire in exchange traded funds quotati o negoziati in Mercati Riconosciuti di tutto il mondo per ottenere un'esposizione...

Misure di Rischio

3Y Alpha	-1,66	3Y Sharpe Ratio	0,83
3Y Beta	0,96	3Y Std Dev	10,80
3Y R-Squared	97,92	3Y Risk	-Med
3Y Info Ratio	-1,40	5Y Risk	-Med
3Y Tracking Error	1,69	10Y Risk	-Med

Basati su Morningstar Global Target Market Exposure NR USD (dove applicabile)

Rendimenti



Rend. Cumulati %


	Fondo	Bmk	Cat
3-Mesi	4,11	4,02	2,24
6-Mesi	4,64	5,56	3,29
1-Anno	23,94	26,48	20,16
3-Anni Ann.ti	14,61	17,05	12,97
5-Anni Ann.ti	8,77	11,01	8,16
10-Anni Ann.ti	9,84	11,88	9,30

Rendimenti aggiornati al 28/04/2026

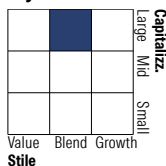
Rendimenti

Trimestrali %	Q1	Q2	Q3	Q4
2026	-1,48	-	-	-
2025	-6,51	0,65	6,95	2,76
2024	10,58	4,32	1,06	6,28
2023	5,53	5,97	-0,57	5,26
2022	-5,00	-10,73	-0,46	-1,37

Portafoglio 31/12/2025



Style Box Azionaria

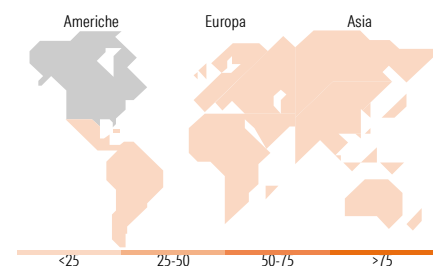


Mkt Cap %

Fondo	Mkt Cap %
Giant	48,01
Large	35,07
Medium	14,76
Small	2,07
Micro	0,09

Capitalizzazione media di mercato

Fondo	Ave Mkt Cap USD
	240.619,28



Titoli principali

Nome	Settore	%
United States Treasury Bills	—	8,24
United States Treasury Bills	—	7,82
NVIDIA Corp		4,47
Apple Inc		3,95
Microsoft Corp		3,34
GAM Multistock EM Equity USD S	—	3,04
Amazon.com Inc		2,21
WisdomTree Emrgng Mkts...	—	2,00
Alphabet Inc Class A		1,68
Meta Platforms Inc Class A		1,43
% Primi 10 Titoli sul Patrimonio		38,18
Numero Complessivo di Titoli Azionari		371
Numero Complessivo di Titoli Obbligazionari		0

Distribuzione Settoriale %

Fondo	Distribuzione Settoriale %
35,01	Ciclico
3,19	Materie Prime
11,84	Beni di Consumo Ciclici
17,69	Finanza
2,29	Immobiliare
49,68	Sensibile
8,83	Telecomunicazioni
3,53	Energia
9,46	Beni Industriali
27,86	Tecnologia
15,31	Difensivo
5,08	Beni Difensivi
8,15	Salute
2,09	Servizi di Pubblica Utilità

Ripartizione Geografica %

Fondo	Ripartizione Geografica %
75,51	America
71,11	Stati Uniti
3,54	Canada
0,87	America Latina e Centrale
10,00	Europa
1,96	Regno Unito
4,71	Europa Occidentale - Euro
2,20	Europa Occidentale - Non Euro
0,24	Europa dell'Est
0,57	Africa
0,32	Medio Oriente
14,49	Asia
6,24	Giappone
2,04	Australasia
3,10	Asia - Paesi Sviluppati
3,11	Asia - Emergente

Anagrafica

Società di Gestione	GAM Fund Management Limited	Patrimonio Classe (Mln)	2,42 GBP	Investimento Min. Ingresso	10.000 EUR
Telefono	+353 1 6093927	Domicilio	IRLANDA	Investimento Min. Successivo	5.000 EUR
Web	www.gam.com	Valuta del Fondo	GBP	T.E.R.	-
Data di Partenza	07/12/2015	UCITS	Si	Spese correnti	1,35%
				Commissione di incentivo	-

GAM Star Fund plc - GAM Star Composite Global Equity Class Non UK RFS GBP

Nome del Gestore	Andrea Quapp	Inc/Acc	Acc
Accumulation	01/06/2024	ISIN	IE00BZ1NPR40
NAV (28/04/2026)	GBP 28,93		
Patrimonio Netto (Mln)	168,11 USD		
(31/12/2025)			