

DWS Aktien Strategie Deutschland FC

Categoria Morningstar™

Azionari Germania Large Cap

Benchmark Morningstar

Morningstar Germany Target Market

Exposure NR EUR

Usato nel Report

Benchmark Dichiarato

FSE HDAX TR EUR

Morningstar Rating™

★★★

Obiettivo d'Investimento Dichiarato

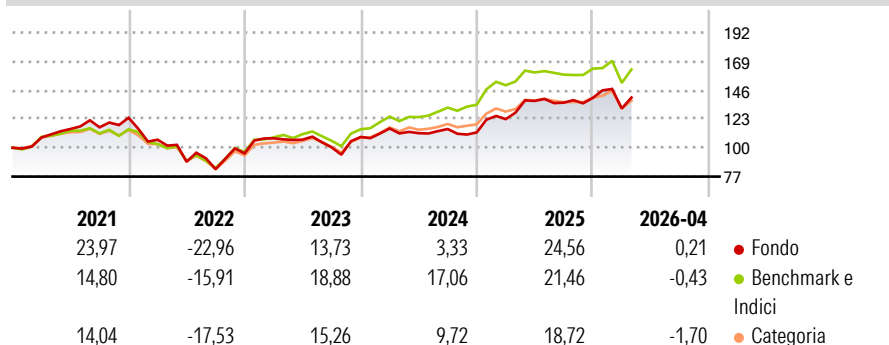
The investment fund's investment objective is to achieve the highest possible appreciation of capital. Income is reinvested in the fund's assets. At least 51% of the investment fund's assets will be invested in equities of German issuers. Investments shall focus on traditional stocks and on equities of fast-growing small and medium-sized enterprises. Up to 25% of the investment fund's assets may be invested in equities of foreign issuers. Up to 20% of the investment fund's assets may be invested in interest-bearing securities. Convertible bonds and warrant linked bonds do not constitute interest-bearing securities for the purposes of the preceding sentence.

Misure di Rischio

3Y Alpha	-3,99	3Y Sharpe Ratio	0,50
3Y Beta	1,02	3Y Std Dev	14,48
3Y R-Squared	86,87	3Y Risk	Alto
3Y Info Ratio	-0,82	5Y Risk	Alto
3Y Tracking Error	5,26	10Y Risk	Alto

Basati su Morningstar Germany Target Market Exposure NR EUR (dove applicabile)

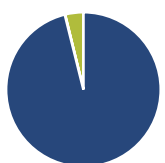
Rendimenti



Rend. Cumulati %	Fondo	Bmk	Cat	Rendimenti Trimestrali %	Q1	Q2	Q3	Q4
3-Mesi	-3,94	-0,70	-1,60	2026	-6,05	-	-	-
6-Mesi	1,51	2,73	3,20	2025	9,48	11,85	-1,02	2,77
1-Anno	9,43	6,23	9,93	2024	6,25	-3,26	2,97	-2,38
3-Anni Ann.ti	9,48	13,81	13,58	2023	12,60	-0,96	-5,83	8,31
5-Anni Ann.ti	4,81	8,16	7,12	2022	-14,16	-16,54	-6,68	15,23
10-Anni Ann.ti	7,54	7,64	7,60					

Rendimenti aggiornati al 30/04/2026

Portafoglio 31/03/2026



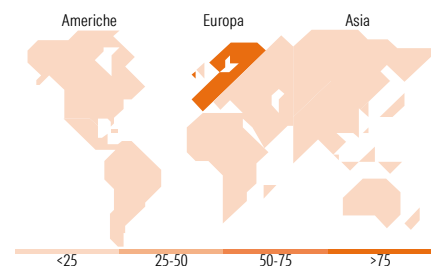
Asset Allocation %	Netta
● Azioni	96,12
● Obbligazioni	0,06
● Liquidità	3,82
● Altro	0,00

Style Box Azionaria



Mkt Cap %	Fondo
Giant	29,73
Large	46,58
Medium	20,29
Small	3,22
Micro	0,18

Capitalizzazione media di mercato	Fondo
Ave Mkt Cap EUR	38.879,19



Titoli principali

Nome	Settore	%
Siemens Energy AG Ordinary...	⚙️	5,68
Deutsche Telekom AG	📶	5,60
Airbus SE	⚙️	5,33
RWE AG Class A	💡	5,27
Bayer AG	🏥	4,93
Rheinmetall AG	⚙️	4,61
Deutsche Managed Euro Z EUR...	—	3,66
Siemens AG	⚙️	3,15
T-Mobile US Inc	📶	2,83
Infineon Technologies AG	📱	2,59
% Primi 10 Titoli sul Patrimonio		43,66
Numero Complessivo di Titoli Azionari		95
Numero Complessivo di Titoli Obbligazionari		0

Distribuzione Settoriale %

Distribuzione Settoriale %	Fondo
Ciclico	23,14
🏭 Materie Prime	7,17
🛒 Beni di Consumo Ciclici	2,84
🏠 Finanza	11,61
🏠 Immobiliare	1,53
Sensibile	56,29
📶 Telecomunicazioni	9,85
⚡ Energia	0,54
⚙️ Beni Industriali	36,64
📱 Tecnologia	9,26
Difensivo	20,57
🏠 Beni Difensivi	0,41
🏥 Salute	9,74
💡 Servizi di Pubblica Utilità	10,42

Ripartizione Geografica %

Ripartizione Geografica %	Fondo
America	3,66
Stati Uniti	3,66
Canada	0,00
America Latina e Centrale	0,00
Europa	96,34
Regno Unito	1,67
Europa Occidentale - Euro	90,54
Europa Occidentale - Non Euro	4,13
Europa dell'Est	0,00
Africa	0,00
Medio Oriente	0,00
Asia	0,00
Giappone	0,00
Australasia	0,00
Asia - Paesi Sviluppati	0,00
Asia - Emergente	0,00

Anagrafica

Società di Gestione	DWS Investment GmbH	Patrimonio Classe (Mln)	81,07 EUR	Investimento Min. Ingresso	2.000.000 EUR
Telefono	-	(30/04/2026)		Investimento Min. Successivo	-
Web	www.dws.de	Domicilio	GERMANIA	T.E.R.	0,90%
Data di Partenza	04/01/2016	Valuta del Fondo	EUR	Spese correnti	0,90%
Nome del Gestore	Philipp Schweneke	UCITS	Si	Commissione di incentivo	-
Data Inizio Gestione	01/02/2025	Inc/Acc	Acc		
NAV (30/04/2026)	EUR 663,76	ISIN	DE000DWS2D82		

DWS Aktien Strategie Deutschland FC

Patrimonio Netto (Mln) 2.047,62 EUR

(31/03/2026)