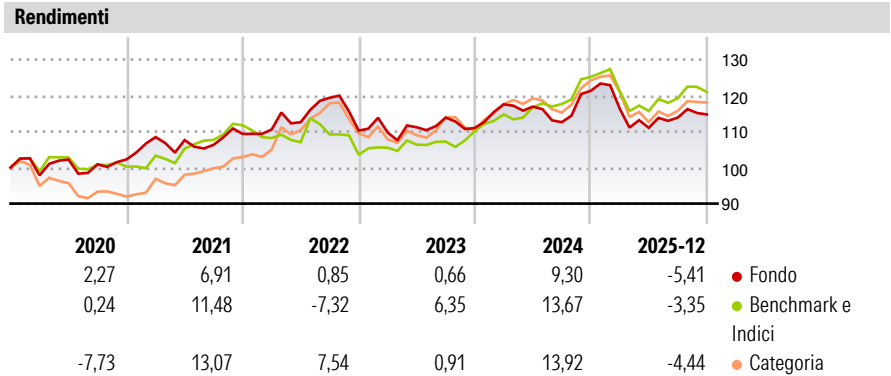


JPMorgan Funds - Multi-Manager Alternatives Fund D (acc) - USD

| | | | |
|-------------------------------|------------------------------------|-------------------------------------|----------------------------|
| Categoria Morningstar™ | Benchmark Morningstar | Benchmark Dichiarato | Morningstar Rating™ |
| Category_EUCA001010 | Morningstar US Conservative Target | ICE BofA SOFR Overnight Rate TR USD | ★★ |
| | Allocation NR USD | | |
| | Usato nel Report | | |

Obiettivo d'Investimento Dichiarato

To provide long-term capital appreciation by investing in multiple eligible asset classes globally, employing a variety of non-traditional or alternative strategies and techniques, using derivatives where appropriate.

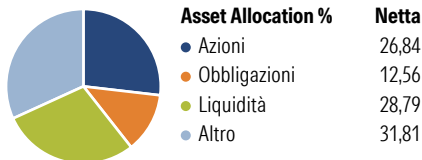


| Misure di Rischio | | | |
|---|-------|-----------------|-------|
| 3Y Alpha | -1,78 | 3Y Sharpe Ratio | -0,17 |
| 3Y Beta | 0,41 | 3Y Std Dev | 7,71 |
| 3Y R-Squared | 34,95 | 3Y Risk | Med |
| 3Y Info Ratio | -0,87 | 5Y Risk | Med |
| 3Y Tracking Error | 4,71 | 10Y Risk | - |
| Basati su Morningstar US Conservative Target Allocation NR USD (dove applicabile) | | | |

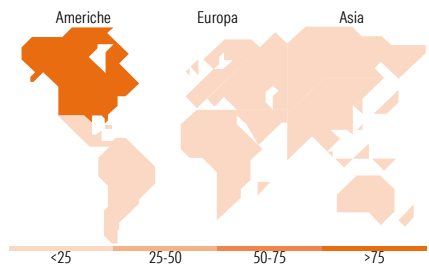
| Rend. Cumulati % | Fondo | Bmk | Cat | Rendimenti Trimestrali % | Q1 | Q2 | Q3 | Q4 |
|------------------|-------|-------|-------|--------------------------|-------|-------|-------|-------|
| 3-Mesi | 0,61 | 1,04 | 2,89 | 2026 | - | - | - | - |
| 6-Mesi | 3,92 | 5,66 | 7,04 | 2025 | -4,11 | -4,57 | 2,58 | 0,76 |
| 1-Anno | -5,84 | -2,74 | -2,84 | 2024 | 5,91 | -0,54 | -3,69 | 7,74 |
| 3-Anni Ann.ti | 1,16 | 4,93 | 4,55 | 2023 | -0,49 | 1,33 | 2,43 | -2,54 |
| 5-Anni Ann.ti | 2,40 | 4,09 | 8,82 | 2022 | 1,11 | 1,84 | 6,04 | -7,64 |
| 10-Anni Ann.ti | - | - | - | | | | | |

Rendimenti aggiornati al 08/01/2026

Portafoglio 30/11/2025



| Fixed Income Style Box™ | | Fondo |
|-------------------------|----------------|-------|
| Duration Effettiva | | - |
| Maturità effettiva | | - |
| Qualità Credito Media | | |
| Qualità Credito | Alto Med Basso | |
| Sensibilità ai Tassi | Bassa Med Alta | |



| Titoli principali | | |
|---|---------|-------|
| Nome | Settore | % |
| P34699 qualifier 1 | — | 28,51 |
| Advanced Micro Devices Inc | 📠 | 6,50 |
| United States Treasury Bills... | — | 2,76 |
| United States Treasury Bills... | — | 2,75 |
| Synopsys Inc | 📠 | 2,58 |
| Spotify Technology SA | 📠 | 2,36 |
| RB Global Inc | ⚙️ | 1,61 |
| United States Treasury Bills... | — | 1,28 |
| United States Treasury Bills... | — | 1,13 |
| United States Treasury Bills... | — | 1,01 |
| % Primi 10 Titoli sul Patrimonio | | 50,49 |
| Numero Complessivo di Titoli Azionari | | 122 |
| Numero Complessivo di Titoli Obbligazionari | | 185 |

| Fixed Income Sector Weightings % | | Fondo |
|----------------------------------|--|-------|
| 🏛️ Governativo | | 40,89 |
| ⚙️ Societario | | 20,97 |
| 🏠 Cartolarizzazioni | | 0,03 |
| 👤 Enti Locali | | 9,50 |
| 📠 Liquidità ed equivalenti | | 27,75 |
| 📄 Derivati | | 0,86 |
| Coupon Range % | | Fondo |
| 0 coupon | | 8,37 |
| Da 0 a 4 cedole | | 28,78 |
| Da 4 a 6 cedole | | 31,96 |
| Da 6 a 8 cedole | | 11,99 |
| Da 8 a 10 cedole | | 13,66 |
| Da 10 a 12 cedole | | 2,98 |
| Oltre 12 cedole | | 2,26 |

| Ripartizione Geografica % | | Fondo |
|-------------------------------|--|-------|
| America | | 91,54 |
| Stati Uniti | | 83,53 |
| Canada | | 6,45 |
| America Latina e Centrale | | 1,56 |
| Europa | | 4,70 |
| Regno Unito | | 0,30 |
| Europa Occidentale - Euro | | 0,93 |
| Europa Occidentale - Non Euro | | 0,00 |
| Europa dell'Est | | 0,00 |
| Africa | | 0,00 |
| Medio Oriente | | 3,46 |
| Asia | | 3,77 |
| Giappone | | 1,56 |
| Australasia | | 0,07 |
| Asia - Paesi Sviluppati | | 2,14 |
| Asia - Emergente | | 0,00 |

Anagrafica

| | | | | | |
|----------------------|---|-------------------------|--------------|------------------------------|-----------|
| Società di Gestione | JPMorgan Asset Management (Europe) S.à r.l. | Patrimonio Classe (Mln) | 3,08 USD | Investimento Min. Ingresso | 4.000 EUR |
| | | (08/01/2026) | | Investimento Min. Successivo | 1.000 USD |
| | | Domicilio | LUSSEMBURGO | T.E.R. | 2,75% |
| Telefono | +352 34 101 | Valuta del Fondo | USD | Spese correnti | 2,95% |
| Web | http://www.jpmorganassetmanagement.com | UCITS | Si | Commissione di incentivo | - |
| | | Inc/Acc | Acc | | |
| | | ISIN | LU1303368259 | | |
| Data di Partenza | 11/01/2016 | | | | |
| Nome del Gestore | - | | | | |
| Data Inizio Gestione | 11/01/2016 | | | | |

JPMorgan Funds - Multi-Manager Alternatives Fund D (acc) - USD

| | |
|------------------------|------------|
| NAV (08/01/2026) | USD 128,12 |
| Patrimonio Netto (Mln) | 397,10 USD |
| (30/11/2025) | |