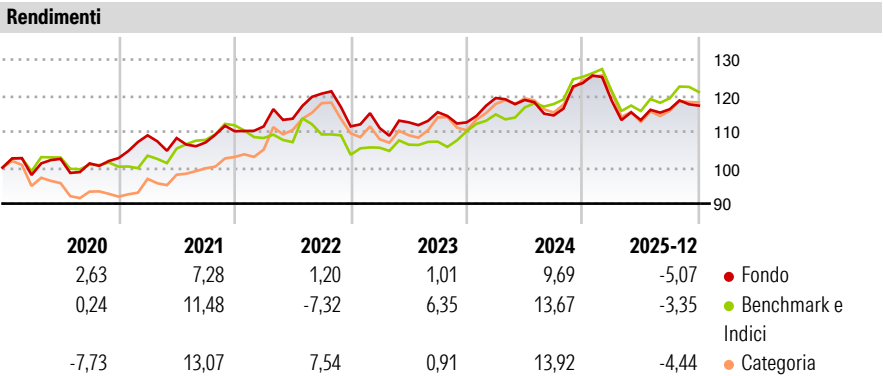


JPMorgan Funds - Multi-Manager Alternatives Fund A (acc) - USD

<b>Categoria Morningstar™</b>	<b>Benchmark Morningstar</b>	<b>Benchmark Dichiarato</b>	<b>Morningstar Rating™</b>
Category_EUCA001010	Morningstar US Conservative Target	ICE BofA SOFR Overnight Rate TR USD	★★
	Allocation NR USD		
	Usato nel Report		

**Obiettivo d'Investimento Dichiarato**

To provide long-term capital appreciation by investing in multiple eligible asset classes globally, employing a variety of non-traditional or alternative strategies and techniques, using derivatives where appropriate.



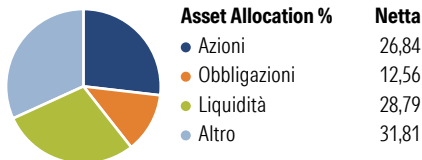
Misure di Rischio			
3Y Alpha	-1,42	3Y Sharpe Ratio	-0,13
3Y Beta	0,41	3Y Std Dev	7,71
3Y R-Squared	34,96	3Y Risk	Med
3Y Info Ratio	-0,79	5Y Risk	Med
3Y Tracking Error	4,71	10Y Risk	-

Basati su Morningstar US Conservative Target Allocation NR USD (dove applicabile)

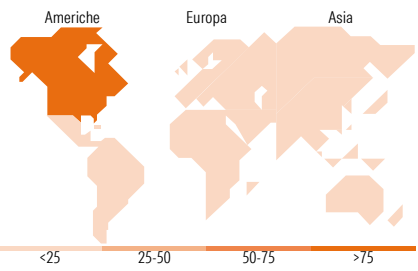
Rend. Cumulati %	Fondo	Bmk	Cat	Rendimenti Trimestrali %	Q1	Q2	Q3	Q4
3-Mesi	0,68	1,27	3,29	2026	-	-	-	-
6-Mesi	4,13	5,91	7,67	2025	-4,02	-4,49	2,68	0,85
1-Anno	-5,13	-1,76	-2,77	2024	6,01	-0,45	-3,61	7,84
3-Anni Ann.ti	1,97	5,35	5,62	2023	-0,41	1,43	2,51	-2,45
5-Anni Ann.ti	2,21	3,98	8,83	2022	1,20	1,93	6,12	-7,55
10-Anni Ann.ti	2,22	4,09	3,57					

Rendimenti aggiornati al 14/01/2026

Portafoglio 30/11/2025



Fixed Income Style Box™		Fondo
Duration Effettiva		-
Maturity effettiva		-
Qualità Credito Media		-
Qualità Credito		
Alto		
Med		
Basso		
Sensibilità ai Tassi		
Bassa		
Med		
Alta		



Titoli principali		
Nome	Settore	%
P34699 qualifier 1	—	28,51
Advanced Micro Devices Inc	📠	6,50
United States Treasury Bills...	—	2,76
United States Treasury Bills...	—	2,75
Synopsys Inc	📠	2,58
Spotify Technology SA	📠	2,36
RB Global Inc	⚙️	1,61
United States Treasury Bills...	—	1,28
United States Treasury Bills...	—	1,13
United States Treasury Bills...	—	1,01
% Primi 10 Titoli sul Patrimonio		50,49
Numero Complessivo di Titoli Azionari		122
Numero Complessivo di Titoli Obbligazionari		185

Fixed Income Sector Weightings %		Fondo
🏛️ Governativo		40,89
⚙️ Societario		20,97
🏠 Cartolarizzazioni		0,03
👥 Enti Locali		9,50
📠 Liquidità ed equivalenti		27,75
📄 Derivati		0,86
Coupon Range %		Fondo
0 coupon		8,37
Da 0 a 4 cedole		28,78
Da 4 a 6 cedole		31,96
Da 6 a 8 cedole		11,99
Da 8 a 10 cedole		13,66
Da 10 a 12 cedole		2,98
Oltre 12 cedole		2,26

Ripartizione Geografica %		Fondo
<b>America</b>		<b>91,54</b>
Stati Uniti		83,53
Canada		6,45
America Latina e Centrale		1,56
<b>Europa</b>		<b>4,70</b>
Regno Unito		0,30
Europa Occidentale - Euro		0,93
Europa Occidentale - Non Euro		0,00
Europa dell'Est		0,00
Africa		0,00
Medio Oriente		3,46
<b>Asia</b>		<b>3,77</b>
Giappone		1,56
Australasia		0,07
Asia - Paesi Sviluppati		2,14
Asia - Emergente		0,00

Anagrafica

Società di Gestione	JPMorgan Asset Management (Europe) S.à r.l.	Patrimonio Classe (Mln)	3,59 USD	Investimento Min. Ingresso	32.000 EUR
		(14/01/2026)		Investimento Min. Successivo	5.000 USD
		Domicilio	LUSSEMBURGO	T.E.R.	2,38%
Telefono	+352 34 101	Valuta del Fondo	USD	Spese correnti	2,62%
Web	http://www.jpmorganassetmanagement.com	UCITS	Si	Commissione di incentivo	-
		Inc/Acc	Acc		
		ISIN	LU1303367103		
Data di Partenza	11/01/2016				
Nome del Gestore	Paul Zummo				
Data Inizio Gestione	11/01/2016				

# JPMorgan Funds - Multi-Manager Alternatives Fund A (acc) - USD

NAV <sup>(14/01/2026)</sup>	USD 134,00
Patrimonio Netto (Mln)	397,10 USD
<sup>(30/11/2025)</sup>	