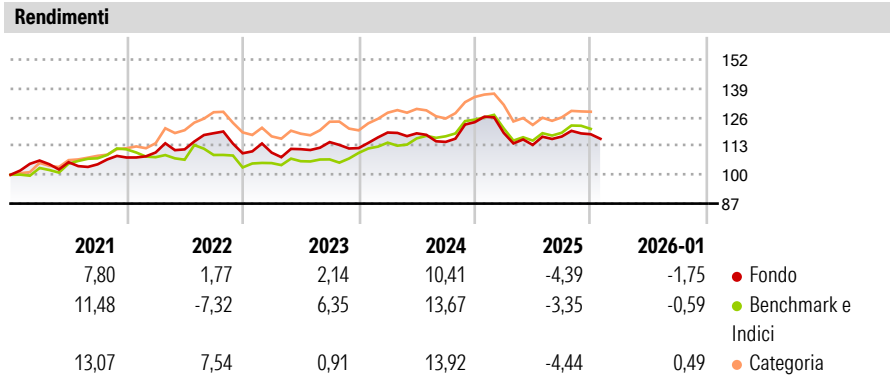


JPMorgan Funds - Multi-Manager Alternatives Fund C (acc) - EUR

<b>Categoria Morningstar™</b>	<b>Benchmark Morningstar</b>	<b>Benchmark Dichiarato</b>	<b>Morningstar Rating™</b>
Category_EUCA001010	Morningstar US Conservative Target	ICE BofA SOFR Overnight Rate TR USD	★★
	Allocation NR USD		
	Usato nel Report		

**Obiettivo d'Investimento Dichiarato**

The fund seeks to provide long-term capital appreciation by investing in multiple eligible asset classes globally, employing a variety of non-traditional or alternative strategies and techniques, using derivatives where appropriate.



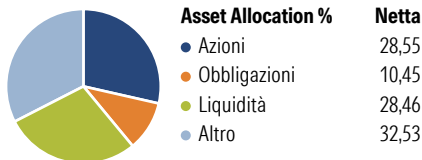
Misure di Rischio			
3Y Alpha	-1,18	3Y Sharpe Ratio	-0,13
3Y Beta	0,40	3Y Std Dev	7,87
3Y R-Squared	30,71	3Y Risk	Med
3Y Info Ratio	-0,62	5Y Risk	Med
3Y Tracking Error	4,72	10Y Risk	-

Basati su Morningstar US Conservative Target Allocation NR USD (dove applicabile)

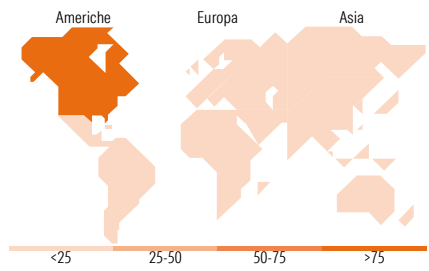
Rend. Cumulati %	Fondo	Bmk	Cat	Rendimenti Trimestrali %	Q1	Q2	Q3	Q4
3-Mesi	-2,57	-0,92	0,59	2026	-	-	-	-
6-Mesi	1,60	2,83	6,40	2025	-3,91	-4,55	3,32	0,89
1-Anno	-7,49	-3,82	-2,85	2024	6,25	-0,30	-3,25	7,73
3-Anni Ann.ti	1,81	4,70	6,43	2023	0,26	1,42	2,87	-2,35
5-Anni Ann.ti	2,36	3,56	9,53	2022	2,08	1,30	6,54	-7,62
10-Anni Ann.ti	2,85	3,99	3,27					

Rendimenti aggiornati al 02/02/2026

Portafoglio 31/12/2025



Fixed Income Style Box™		Fondo	
Duration Effettiva	-	Qualità Credito	-
Maturity effettiva	-	Alto Med Basso	-
Qualità Credito Media	-	Bassa Med Alta	-
		Sensibilità ai Tassi	



Titoli principali		
Nome	Settore	%
P34699 qualifier 1	—	28,62
Advanced Micro Devices Inc	📠	6,30
Synopsys Inc	📠	2,85
United States Treasury Bills...	—	2,47
Spotify Technology SA	📠	2,25
United States Treasury Bills...	—	2,01
United States Treasury Bills...	—	1,98
United States Treasury Bills...	—	1,85
RB Global Inc	⚙️	1,65
United States Treasury Bills...	—	1,19
% Primi 10 Titoli sul Patrimonio		51,17
Numero Complessivo di Titoli Azionari		245
Numero Complessivo di Titoli Obbligazionari		152

Fixed Income Sector Weightings %		Fondo
🏛️ Governativo		43,15
⚙️ Societario		22,93
🏠 Cartolarizzazioni		0,04
👥 Enti Locali		8,29
📠 Liquidità ed equivalenti		28,85
📄 Derivati		-3,27
Coupon Range %		Fondo
0 coupon		9,96
Da 0 a 4 cedole		33,95
Da 4 a 6 cedole		26,44
Da 6 a 8 cedole		9,87
Da 8 a 10 cedole		14,54
Da 10 a 12 cedole		3,06
Oltre 12 cedole		2,18

Ripartizione Geografica %		Fondo
<b>America</b>		<b>91,51</b>
Stati Uniti		83,50
Canada		6,33
America Latina e Centrale		1,68
<b>Europa</b>		<b>4,73</b>
Regno Unito		0,19
Europa Occidentale - Euro		1,05
Europa Occidentale - Non Euro		0,00
Europa dell'Est		0,00
Africa		0,00
Medio Oriente		3,49
<b>Asia</b>		<b>3,76</b>
Giappone		1,55
Australasia		0,06
Asia - Paesi Sviluppati		2,08
Asia - Emergente		0,07

Anagrafica

Società di Gestione	JPMorgan Asset Management (Europe) S.à r.l.	Patrimonio Classe (Mln)	0,54 EUR	Investimento Min. Ingresso	10.000.000 EUR
Telefono	+352 34 101	Domicilio	LUSSEMBURGO	Investimento Min. Successivo	1.000 EUR
Web	http://www.jpmorganassetmanagement.com	Valuta del Fondo	EUR	T.E.R.	1,64%
		UCITS	Si	Spese correnti	1,87%
		Inc/Acc	Acc	Commissione di incentivo	-
		ISIN	LU1331071263		
Data di Partenza	11/01/2016				
Nome del Gestore	Paul Zummo				
Data Inizio Gestione	11/01/2016				

# JPMorgan Funds - Multi-Manager Alternatives Fund C (acc) - EUR

NAV (02/02/2026)	EUR 121,17
Patrimonio Netto (Mln)	403,61 USD
(31/12/2025)	