

# Amundi Index Solutions - Amundi Core MSCI Emerging Markets A3U-C

## Categoria Morningstar™

Azionari Paesi Emergenti

## Benchmark Morningstar

Morningstar Emerging Markets Target

Market Exposure NR USD

Usato nel Report

## Benchmark Dichiarato

MSCI EM NR USD

## Morningstar Rating™

Senza rating

### Obiettivo d'Investimento Dichiarato

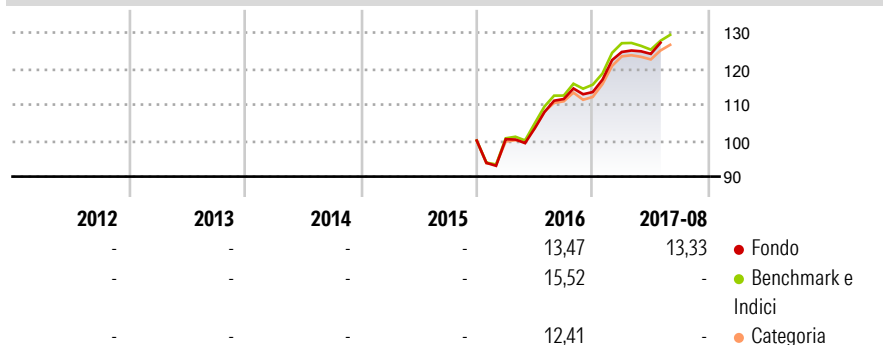
L'obiettivo di questo Comparto è replicare la composizione dell'indice MSCI Emerging Markets superando leggermente il rendimento di tale indice e mantenendo un tracking error molto basso. Il Comparto mira a conseguire un livello di tracking error mentre la variabilità annuale della differenza di rendimento tra la performance del Comparto ed il suo indice non supererà normalmente il 2%. Il gestore mira a mantenere quotidianamente il tracking error al di sotto dello 0,50% (il tracking error determina la discrepanza del portafoglio rispetto alla performance di riferimento).

### Misure di Rischio

3Y Alpha	-	3Y Sharpe Ratio	-
3Y Beta	-	3Y Std Dev	-
3Y R-Squared	-	3Y Risk	-
3Y Info Ratio	-	5Y Risk	-
3Y Tracking Error	-	10Y Risk	-

Basati su Morningstar Emerging Markets Target Market Exposure NR USD (dove applicabile)

### Rendimenti



### Rend. Cumulati %


	Fondo	Bmk	Cat
3-Mesi	2,15	8,09	8,69
6-Mesi	3,87	20,16	20,46
1-Anno	16,89	24,31	24,06
3-Anni Ann.ti	-	13,77	12,86
5-Anni Ann.ti	-	5,03	3,94
10-Anni Ann.ti	-	10,46	9,48

Rendimenti aggiornati al 25/08/2017

### Rendimenti

Trimestrali %	Q1	Q2	Q3	Q4
2026	-	-	-	-
2025	-	-	-	-
2024	-	-	-	-
2023	-	-	-	-
2022	-	-	-	-

### Portafoglio 09/02/2026



### Style Box Azionaria

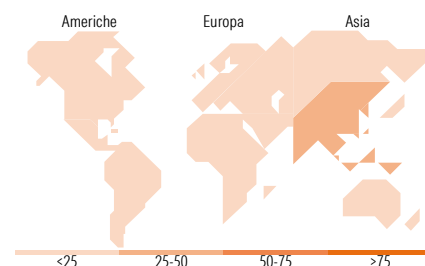


### Mkt Cap %

Giant	60,10
Large	32,04
Medium	7,62
Small	0,24
Micro	0,00

### Capitalizzazione media di mercato

Ave Mkt Cap USD	81.325,13
-----------------	-----------



### Titoli principali

Nome	Settore	%
Taiwan Semiconductor...		12,65
Samsung Electronics Co Ltd		4,85
Tencent Holdings Ltd		4,10
Alibaba Group Holding Ltd...		3,10
SK Hynix Inc		2,96
HDFC Bank Ltd		1,05
China Construction Bank Corp...		0,89
Reliance Industries Ltd		0,87
MediaTek Inc		0,79
Hon Hai Precision Industry...		0,78
% Primi 10 Titoli sul Patrimonio		32,03
Numero Complessivo di Titoli Azionari		1.195
Numero Complessivo di Titoli Obbligazionari		0

### Distribuzione Settoriale %

	Fondo
<b>Ciclico</b>	<b>41,45</b>
Materie Prime	7,28
Beni di Consumo Ciclici	11,16
Finanza	21,66
Immobiliare	1,34
<b>Sensibile</b>	<b>49,91</b>
Telecomunicazioni	8,36
Energia	3,91
Beni Industriali	7,12
Tecnologia	30,52
<b>Difensivo</b>	<b>8,65</b>
Beni Difensivi	3,33
Salute	3,20
Servizi di Pubblica Utilità	2,12

### Ripartizione Geografica %

	Fondo
<b>America</b>	<b>8,83</b>
Stati Uniti	1,03
Canada	0,00
America Latina e Centrale	7,80
<b>Europa</b>	<b>11,61</b>
Regno Unito	0,00
Europa Occidentale - Euro	0,65
Europa Occidentale - Non Euro	0,00
Europa dell'Est	2,11
Africa	3,31
Medio Oriente	5,55
<b>Asia</b>	<b>79,56</b>
Giappone	0,00
Australasia	0,00
Asia - Paesi Sviluppati	37,86
Asia - Emergente	41,69

### Anagrafica

Società di Gestione	Amundi Luxembourg S.A.	Patrimonio Classe (Mln)	0,05 USD	Investimento Min. Ingresso	-
Telefono	+352 47 676667	(25/08/2017)		Investimento Min. Successivo	-
Web	www.amundi.com	Domicilio	LUSSEMBURGO	T.E.R.	-
Data di Partenza	04/12/2015	Valuta del Fondo	USD	Spese correnti	0,15%
Nome del Gestore	David Heard	UCITS	Si	Commissione di incentivo	-
Data Inizio Gestione	01/09/2019	Inc/Acc	Acc		
NAV (25/08/2017)	USD 136,50	ISIN	LU1162503228		
Patrimonio Netto (Mln)	8.988,05 USD				

(09/02/2026)

© 2026 Morningstar Italia. Tutti i diritti sono riservati. Le informazioni qui contenute: (1) sono proprietà di Morningstar, (2) non possono essere copiate, (3) non costituiscono consiglio di investimento; (4) sono fornite con scopi informativi; (5) sono ritenute attendibili da Morningstar che, pertanto, ne garantisce il maggior grado di accuratezza e completezza possibile, fatto salvo il caso in cui queste Le siano state fornite in modo errato e/o non completo dalle relative società prodotte; (6) sono estratte dai dati del fondo disponibili e riferiti a date temporali diverse. Morningstar non è responsabile per qualunque danno o perdita derivante da qualunque uso delle informazioni e chi visiona tali informazioni sarà responsabile dell'uso che andrà a farne. Non vi è naturalmente garanzia alcuna che i risultati del passato trovino un riscontro nel futuro.