

# GAM Star Fund plc - GAM Star Credit Opportunities (EUR) Class SO EUR Income

**Categoria Morningstar™**

Category\_EUCA000922

**Benchmark Morningstar**

Markit iBoxx EUR Corp Subordinated TR

Usato nel Report

**Benchmark Dichiarato**

Bloomberg Euro Agg Corps TR USD

**Morningstar Rating™**

★★

## Obiettivo d'Investimento Dichiarato

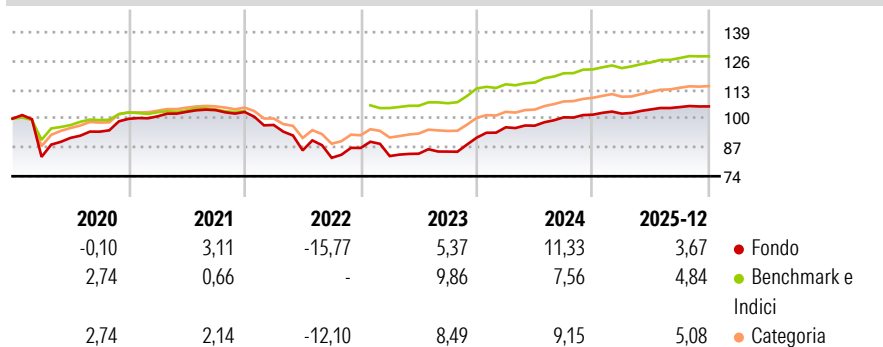
L'obiettivo di investimento del Fondo è conseguire guadagni in conto capitale in euro. Il Fondo punta a conseguire questo obiettivo investendo principalmente su scala globale (fino al 20% del patrimonio netto può essere investito nei mercati emergenti) in titoli con capitale fisso che generano o accumulano reddito, tra cui titoli di Stato, titoli societari, titoli di debito junior, azioni privilegiate, titoli convertibili e contingent capital note. L'universo d'investimento del Fondo comprende titoli a tasso fisso e variabile con qualsiasi scadenza. Almeno il 40% del patrimonio netto è investito in titoli investment grade.

## Misure di Rischio

3Y Alpha	-1,90	3Y Sharpe Ratio	0,65
3Y Beta	1,33	3Y Std Dev	5,80
3Y R-Squared	51,93	3Y Risk	+Med
3Y Info Ratio	-0,16	5Y Risk	+Med
3Y Tracking Error	4,11	10Y Risk	+Med

Basati su Markit iBoxx EUR Corp Subordinated TR (dove applicabile)


## Rendimenti



Rend. Cumulati %	Fondo	Bmk	Cat	Rendimenti Trimestrali %	Q1	Q2	Q3	Q4
3-Mesi	0,61	0,76	0,85	2026	-	-	-	-
6-Mesi	1,47	2,23	2,57	2025	0,45	1,87	1,02	0,29
1-Anno	4,06	5,57	5,92	2024	5,10	0,78	3,87	1,18
3-Anni Ann.ti	5,71	6,76	7,33	2023	-4,21	1,29	1,12	7,39
5-Anni Ann.ti	1,15	1,79	2,25	2022	-5,69	-11,81	-3,92	5,41
10-Anni Ann.ti	2,87	3,41	3,88					

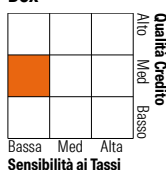
Rendimenti aggiornati al 27/01/2026

## Portafoglio 30/09/2025



## Fixed Income Style

Box™



Sensibilità ai Tassi

	Fondo
Duration Effettiva	0,44
Maturità effettiva	12,45
Qualità Credito Media	BBB

Credit Quality %	Fondo	Credit Quality %	Fondo
AAA	7,16	BBB	0,50
AA	19,05	BB	0,00
A	69,47	B	0,00
		Below B	0,00
		Not Rated	3,82

## Titoli principali

Nome	Settore	%
Germany (Federal Republic Of)	—	2,39
Germany (Federal Republic Of)	—	2,39
Germany (Federal Republic Of)	—	2,38
Phoenix Group Holdings PLC...	—	2,31
HSBC Holdings PLC 4.599%	—	2,04
UBS Group AG 0.25%	—	1,83
Stichting AK Rabobank...	—	1,72
UBS Group AG 7.75%	—	1,67
KBC Group NV 4.75%	—	1,54
ASN Bank NV 4.125%	—	1,43
% Primi 10 Titoli sul Patrimonio		19,70
Numero Complessivo di Titoli Azionari		0
Numero Complessivo di Titoli Obbligazionari		114

## Fixed Income Sector Weightings %

	Fondo
Governativo	7,60
Societario	88,59
Cartolarizzazioni	0,00
Enti Locali	0,00
Liquidità ed equivalenti	3,55
Derivati	0,27
Coupon Range %	Fondo
0 coupon	2,60
Da 0 a 4 cedole	36,16
Da 4 a 6 cedole	46,04
Da 6 a 8 cedole	13,80
Da 8 a 10 cedole	1,40
Da 10 a 12 cedole	0,00
Oltre 12 cedole	0,00

## Scadenze %

	Fondo
da 1 a 3	4,72
da 3 a 5	21,15
da 5 a 7	23,31
da 7 a 10	27,52
da 10 a 15	13,35
da 15 a 20	1,35
da 20 a 30	5,12
oltre 30	0,00

## Anagrafica

Società di Gestione	GAM Fund Management Limited	Patrimonio Classe (Mln)	3,45 EUR	Investimento Min. Ingresso	10.000 EUR
Telefono	+353 1 6093927	(27/01/2026)		Investimento Min. Successivo	-
Web	www.gam.com	Domicilio	IRLANDA	T.E.R.	-
Data di Partenza	17/12/2012	Valuta del Fondo	EUR	Spese correnti	1,52%
Nome del Gestore	-	UCITS	Si	Commissione di incentivo	-
Data Inizio Gestione	05/07/2011	Inc/Acc	Inc		
NAV (27/01/2026)	EUR 11,46	ISIN	IE00B7W5MY99		
Patrimonio Netto (Mln)	417,98 EUR				

(30/09/2025)