

# GAM Star Fund plc - GAM Star Global Moderate Class Institutional USD Accumulation

Categoria Morningstar™  
**Hedged**  
Multi Asset USD

Benchmark Morningstar  
Morningstar EAA USD Mod Target  
Allocation NR USD  
Usato nel Report

Benchmark Dichiarato  
N/A

Morningstar Rating™  
Senza rating

## Obiettivo d'Investimento Dichiarato

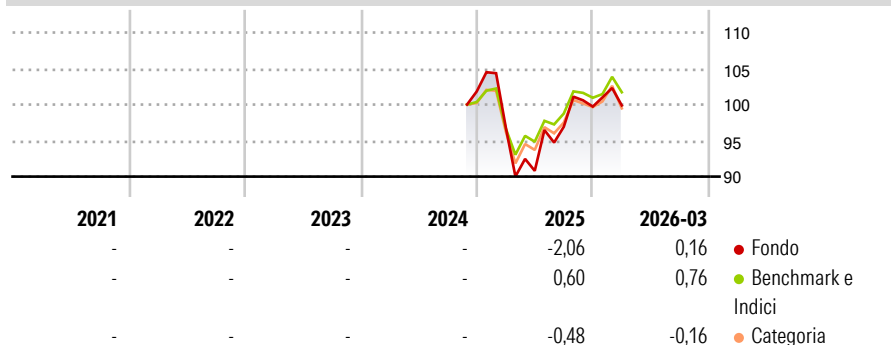
The investment objective of the Fund is to achieve capital preservation accompanied by stable returns via a dynamic asset allocation, using a moderate approach. The Fund aims to achieve this investment objective primarily through investment in open-ended collective investment schemes which provide exposure to equities, Fixed Income Securities, commodities and Alternative assets (other than commodities), in which it is not permitted to directly invest (such as real estate and fund of hedge funds).

## Misure di Rischio

3Y Alpha	-	3Y Sharpe Ratio	-
3Y Beta	-	3Y Std Dev	-
3Y R-Squared	-	3Y Risk	-
3Y Info Ratio	-	5Y Risk	-
3Y Tracking Error	-	10Y Risk	-

Basati su Morningstar EAA USD Mod Target Allocation NR USD (dove applicabile)


## Rendimenti



Rend. Cumulati %	Fondo	Bmk	Cat	Rendimenti Trimestrali %	Q1	Q2	Q3	Q4
3-Mesi	0,23	-0,07	0,02	2026	0,16	-	-	-
6-Mesi	2,42	3,20	2,54	2025	-4,87	-6,26	6,73	2,90
1-Anno	9,94	13,48	14,42	2024	-	-	-	-
3-Anni Ann.ti	-	-	-	2023	-	-	-	-
5-Anni Ann.ti	-	-	-	2022	-	-	-	-
10-Anni Ann.ti	-	-	-					

Rendimenti aggiornati al 09/04/2026

## Portafoglio 31/12/2025

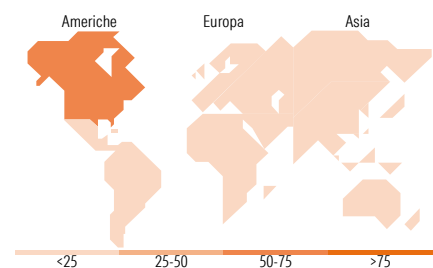



## Morningstar Style Box®

### Stile Azionario



### Reddito Fisso



## Titoli principali

Nome	Settore	%
GAM Star Income Instl GBP Acc	-	7,93
GAM Star Cat Bond...	-	7,47
iShares Physical Gold ETC	-	5,06
GAM Star Credit Opps (GBP) Z...	-	4,99
Amundi Core Stoxx Eurp 600...	-	4,32
NVIDIA Corp		4,06
JPM Global Macro...	-	4,02
Apple Inc		3,53
iShares Dev Mkts Prpty Yld...	-	3,48
Microsoft Corp		2,99
% Primi 10 Titoli sul Patrimonio		47,85
Numero Complessivo di Titoli Azionari		81
Numero Complessivo di Titoli Obbligazionari		25

## Distribuzione Settoriale %

	Fondo
Ciclico	37,19
Sensibile	47,91
Difensivo	14,89

## Fixed Income Sector Weightings %

	Fondo
Governativo	48,08
Societario	13,26
Cartolarizzazioni	22,22
Enti Locali	0,00
Liquidità ed equivalenti	16,36
Derivati	0,08

## Ripartizione Geografica %

	Fondo
<b>America</b>	<b>73,31</b>
Stati Uniti	70,65
Canada	2,34
America Latina e Centrale	0,33
<b>Europa</b>	<b>17,06</b>
Regno Unito	3,44
Europa Occidentale - Euro	8,17
Europa Occidentale - Non Euro	4,83
Europa dell'Est	0,11
Africa	0,35
Medio Oriente	0,16
<b>Asia</b>	<b>9,63</b>
Giappone	4,14
Australasia	1,51
Asia - Paesi Sviluppati	2,25
Asia - Emergente	1,73

## Anagrafica

Società di Gestione	GAM Fund Management Limited	Patrimonio Classe (Mln)	3,07 USD	Investimento Min. Ingresso	20.000.000 EUR
Telefono	+353 1 6093927	(09/04/2026)		Investimento Min. Successivo	-
Web	www.gam.com	Domicilio	IRLANDA	T.E.R.	-
Data di Partenza	18/08/2014	Valuta del Fondo	USD	Spese correnti	0,96%
Nome del Gestore	Andrea Quapp	UCITS	Si	Commissione di incentivo	-
Data Inizio Gestione	01/06/2024	Inc/Acc	Acc		
NAV (09/04/2026)	USD 16,45	ISIN	IE00B83WDR64		
Patrimonio Netto (Mln)	55,86 GBP				

(31/12/2025)