

SSGA Luxembourg SICAV - State Street Emerging Markets Screened Enhanced Equity

Categoria Morningstar™
Fund B USD

Benchmark Morningstar
Morningstar Emerging Markets Target
Market Exposure NR USD
Usato nel Report

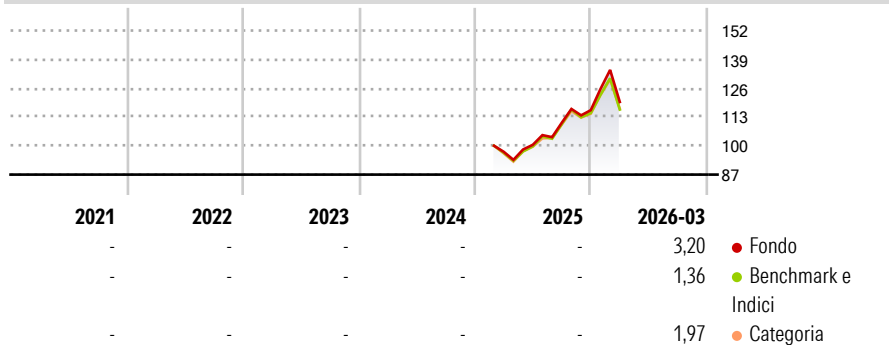
Benchmark Dichiarato
MSCI EM NR USD

Morningstar Rating™
Senza rating

Obiettivo d'Investimento Dichiarato

L'obiettivo del Fondo è quello di cercare di sovraperformare il rendimento dell'Indice MSCI Emerging Markets FreeSM (l'"Indice") nel lungo termine. I dati MSCI non possono essere riprodotti o utilizzati per altre finalità. MSCI non fornisce alcuna garanzia, non ha redatto né approvato la presente relazione e non ha responsabilità in proposito.

Rendimenti



Misure di Rischio

3Y Alpha	-	3Y Sharpe Ratio	-
3Y Beta	-	3Y Std Dev	-
3Y R-Squared	-	3Y Risk	-
3Y Info Ratio	-	5Y Risk	-
3Y Tracking Error	-	10Y Risk	-

Basati su Morningstar Emerging Markets Target Market Exposure NR USD (dove applicabile)

Rend. Cumulati %


	Fondo	Bmk	Cat
3-Mesi	6,67	-	-
6-Mesi	12,10	-	-
1-Anno	26,29	-	-
3-Anni Ann.ti	-	-	-
5-Anni Ann.ti	-	-	-
10-Anni Ann.ti	-	-	-

Rendimenti aggiornati al 01/04/2026

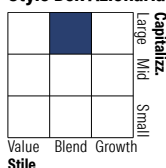
Rendimenti

	Q1	Q2	Q3	Q4
Trimestrali %				
2026	3,20	-	-	-
2025	-	3,23	9,94	5,14
2024	-	-	-	-
2023	-	-	-	-
2022	-	-	-	-

Portafoglio 28/02/2026



Style Box Azionaria

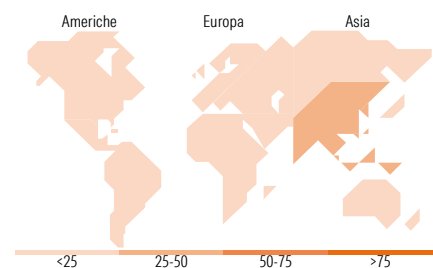


Mkt Cap %

	Fondo
Giant	53,28
Large	31,05
Medium	12,00
Small	2,79
Micro	0,88

Capitalizzazione media di mercato

	Fondo
Ave Mkt Cap USD	54.191,28



Titoli principali

Nome	Settore	%
Taiwan Semiconductor...	📠	9,80
Samsung Electronics Co Ltd	📠	6,09
SK Hynix Inc	📠	3,53
Alibaba Group Holding Ltd...	📠	2,57
MSCI Emerging Markets Index...	-	1,68
Hon Hai Precision Industry...	📠	1,06
MediaTek Inc	📠	0,98
Delta Electronics Inc	📠	0,95
China Construction Bank Corp...	📠	0,80
Anglogold Ashanti PLC	📠	0,74
% Primi 10 Titoli sul Patrimonio		28,21
Numero Complessivo di Titoli Azionari		558
Numero Complessivo di Titoli Obbligazionari		0

Distribuzione Settoriale %

	Fondo
Ciclico	40,25
Materie Prime	6,97
Beni di Consumo Ciclici	10,97
Finanza	20,91
Immobiliare	1,40
Sensibile	51,97
Telecomunicazioni	7,36
Energia	3,63
Beni Industriali	7,17
Tecnologia	33,81
Difensivo	7,78
Beni Difensivi	2,84
Salute	3,18
Servizi di Pubblica Utilità	1,76

Ripartizione Geografica %

	Fondo
America	8,73
Stati Uniti	1,14
Canada	0,00
America Latina e Centrale	7,59
Europa	10,93
Regno Unito	0,00
Europa Occidentale - Euro	0,41
Europa Occidentale - Non Euro	0,00
Europa dell'Est	2,30
Africa	3,28
Medio Oriente	4,94
Asia	80,34
Giappone	0,00
Australasia	0,00
Asia - Paesi Sviluppati	41,57
Asia - Emergente	38,77

Anagrafica

Società di Gestione	State Street Global Advisors Europe Limited	Patrimonio Classe (Mln)	0,24 USD	Investimento Min. Ingresso	10.000.000 USD
Telefono	+353 1 776 3000	Domicilio	LUSSEMBURGO	Investimento Min. Successivo	5.000 USD
Web	-	Valuta del Fondo	USD	T.E.R.	-
Data di Partenza	10/02/2025	UCITS	Si	Spese correnti	0,12%
Nome del Gestore	-	Inc/Acc	Acc	Commissione di incentivo	-
Data Inizio Gestione	06/05/2010	ISIN	LU0773064398		
NAV (01/04/2026)	USD 21,10				

SSGA Luxembourg SICAV - State Street Emerging Markets Screened Enhanced Equity

Patrimonio Netto (Mln)
Fund B USD

1.177,16 USD