Mercer Diversifying Alternative Strategies I-1 CHF Hedged

Categoria Morningstar™	Benchmark Morningstar	Benchmark Dichiarato	Morningstar Rating™
Category_EUCA001011	Not Categorized Usato nel Report	N/A	Senza rating

Obiettivo d'Investimento Dichiarato

The Sub-Fund's investment objective is to blend a variety of different alternative strategies and asset classes to target attractive low volatility long-term risk adjusted returns. The Sub-Fund is a fund of funds which seeks to achieve its investment objective by investing in a selected group of collective investment schemes (the "Underlying Funds") that are managed by selected specialist investment managers who invest in or who have particular expertise with respect to a specific investment strategy or combination of strategies. To achieve its objective, the Sub-Fund will invest into Underlying Funds and in doing so achieve exposure to alternative investment strategies including some or all of, but not limited to, GTAA/Macro, Currency,...

Rendimenti

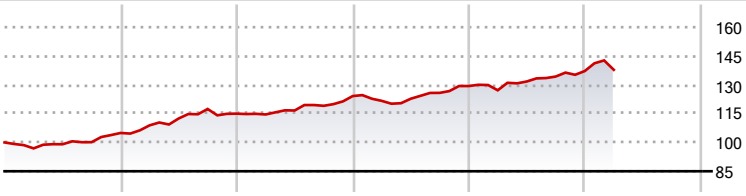

2021	2022	2023	2024	2025	2026-03	
4,92	9,58	7,97	4,20	6,04	0,47	● Fondo

Misure di Rischio

3Y Alpha	-	3Y Sharpe Ratio	0,71
3Y Beta	-	3Y Std Dev	4,71
3Y R-Squared	-	3Y Risk	-
3Y Info Ratio	-	5Y Risk	-
3Y Tracking Error	-	10Y Risk	-

Rend. Cumulati %	Fondo
3-Mesi	0,47
6-Mesi	2,61
1-Anno	8,39
3-Anni Ann.ti	6,35
5-Anni Ann.ti	7,30
10-Anni Ann.ti	2,24

Rendimenti aggiornati al 31/03/2026

Rendimenti Trimestrali %	Q1	Q2	Q3	Q4
2026	0,47	-	-	-
2025	-1,71	3,61	1,95	2,13
2024	-2,00	0,90	2,49	2,82
2023	-0,35	1,80	2,10	4,25
2022	3,78	3,27	4,41	-2,07

Portafoglio 31/12/2024

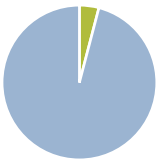

Asset Allocation %	Netta
● Azioni	0,00
● Obbligazioni	0,00
● Liquidità	4,07
● Altro	95,93

Fixed Income Style Box™

	Fondo
Duration Effettiva	-
Maturity effettiva	-
Qualità Credito Media	

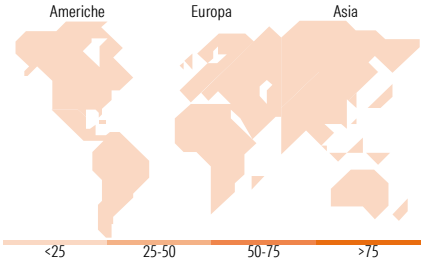

Titoli principali

Nome	Settore	%
Sona Credit Fund Limited	—	8,87
United Kingdom (30 Jun 2024:...	—	8,74
BH Macro GBP Ord	—	8,64
Tudor Riverbend Crossing...	—	6,92
Lmr Multi-Strategy Fund...	—	6,84
Marshall Wace Managed...	—	5,84
Financial Derivative...	—	0,82
% Primi 10 Titoli sul Patrimonio		46,67
Numero Complessivo di Titoli Azionari		0
Numero Complessivo di Titoli Obbligazionari		0

Fixed Income Sector Weightings %	Fondo
Governativo	0,00
Societario	0,00
Cartolarizzazioni	0,00
Enti Locali	0,00
Liquidità ed equivalenti	100,00
Derivati	0,00

Coupon Range %	Fondo
0 coupon	0,00
Da 0 a 4 cedole	0,00
Da 4 a 6 cedole	0,00
Da 6 a 8 cedole	0,00
Da 8 a 10 cedole	0,00
Da 10 a 12 cedole	0,00
Oltre 12 cedole	0,00

Ripartizione Geografica %	Fondo
America	**0,00**
Stati Uniti	-
Canada	-
America Latina e Centrale	-
Europa	**0,00**
Regno Unito	-
Europa Occidentale - Euro	-
Europa Occidentale - Non Euro	-
Europa dell'Est	-
Africa	-
Medio Oriente	-
Asia	**0,00**
Giappone	-
Australasia	-
Asia - Paesi Sviluppati	-
Asia - Emergente	-

Anagrafica

Società di Gestione	Mercer Global Investments Management Ltd
Telefono	+353 1 603 9700
Web	www.mercer.com
Data di Partenza	31/12/2015
Nome del Gestore	-
Data Inizio Gestione	30/03/2012
NAV (31/03/2026)	CHF 104,26

Patrimonio Classe (Mln) (31/03/2026)	77,59 CHF
Domicilio	IRLANDA
Valuta del Fondo	CHF
UCITS	No
Inc/Acc	Acc
ISIN	IE00BDD0K306

Investimento Min. Ingresso	-
Investimento Min. Successivo	-
T.E.R.	-
Spese correnti	-
Commissione di incentivo	-

© 2026 Morningstar Italia. Tutti i diritti sono riservati. Le informazioni qui contenute: (1) sono proprietà di Morningstar, (2) non possono essere copiate, (3) non costituiscono consiglio di investimento; (4) sono fornite con scopi informativi; (5) sono ritenute attendibili da Morningstar che, pertanto, ne garantisce il maggior grado di accuratezza e completezza possibile, fatto salvo il caso in cui queste Le siano state fornite in modo errato e/o non completo dalle relative società prodotto; (6) sono estratte dai dati del fondo disponibili e riferiti a date temporali diverse. Morningstar non è responsabile per qualunque danno o perdita derivante da qualunque uso delle informazioni e chi visiona tali informazioni sarà responsabile dell'uso che andrà a farne. Non vi è naturalmente garanzia alcuna che i risultati del passato trovino un riscontro nel futuro.

Mercer Diversifying Alternative Strategies I-1 CHF Hedged

Patrimonio Netto (Mln) (31/12/2024)	812,08 USD

© 2026 Morningstar Italia. Tutti i diritti sono riservati. Le informazioni qui contenute: (1) sono proprietà di Morningstar, (2) non possono essere copiate, (3) non costituiscono consiglio di investimento; (4) sono fornite con scopi informativi; (5) sono ritenute attendibili da Morningstar che, pertanto, ne garantisce il maggior grado di accuratezza e completezza possibile, fatto salvo il caso in cui queste Le siano state fornite in modo errato e/o non completo dalle relative società prodotto; (6) sono estratte dai dati del fondo disponibili e riferiti a date temporali diverse. Morningstar non è responsabile per qualunque danno o perdita derivante da qualunque uso delle informazioni e chi visiona tali informazioni sarà responsabile dell'uso che andrà a farne. Non vi è naturalmente garanzia alcuna che i risultati del passato trovino un riscontro nel futuro.