

# DWS Invest ESG Euro Bonds (Short) LCH

## Categoria Morningstar™

Obbligazionari Altro

## Benchmark Morningstar

Not Categorized  
Usato nel Report

## Benchmark Dichiarato

Markit iBoxx EUR Overall 1-3 TR

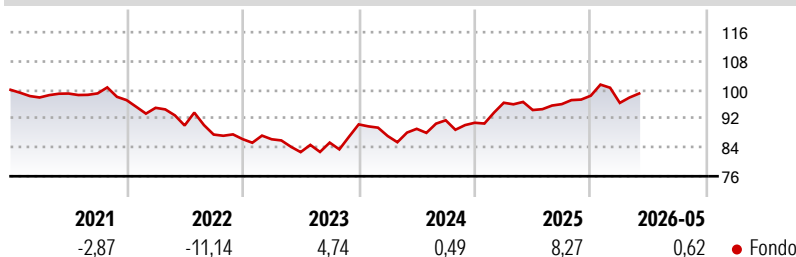
## Morningstar Rating™

Senza rating

### Obiettivo d'Investimento Dichiarato

Obiettivo della politica di investimento di comparto è il conseguimento di un rendimento superiore alla media per il comparto. Il comparto potrà acquisire titoli obbligazionari, obbligazioni convertibili, obbligazioni legate a warrant, certificati di partecipazione e godimento, azioni e warrant su azioni. Almeno il 70% del patrimonio del comparto sarà investito in titoli obbligazionari denominati in euro con scadenza a breve termine, negoziati su borse valori o su altri mercati regolamentati, regolarmente operativi, riconosciuti e aperti al pubblico in un paese membro dell' Organizzazione per la cooperazione e lo sviluppo economico (OCSE). L' espressione "a breve termine" si riferisce alla scadenza residua o a una durata del tasso fisso...

### Rendimenti



### Misure di Rischio

3Y Alpha	-	3Y Sharpe Ratio	0,38
3Y Beta	-	3Y Std Dev	7,42
3Y R-Squared	-	3Y Risk	-
3Y Info Ratio	-	5Y Risk	-
3Y Tracking Error	-	10Y Risk	-

### Rend. Cumulati %

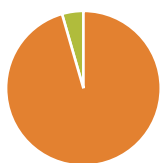
Periodo	Fondo
3-Mesi	-1,15
6-Mesi	-1,84
1-Anno	1,34
3-Anni Ann.ti	5,11
5-Anni Ann.ti	-0,48
10-Anni Ann.ti	-0,97

Rendimenti aggiornati al 25/06/2026

### Rendimenti

Periodo	Q1	Q2	Q3	Q4
2026	-2,03	-	-	-
2025	6,11	-2,09	1,73	2,44
2024	-3,58	2,29	2,66	-0,76
2023	-0,05	-4,14	3,19	5,93
2022	-2,19	-5,16	-2,80	-1,44

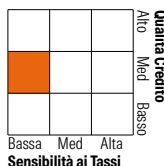
### Portafoglio 30/04/2026



Asset Allocation %	Netta
● Azioni	0,00
● Obbligazioni	95,53
● Liquidità	4,46
● Altro	0,01

### Fixed Income Style

Stile	Fondo
Duration Effettiva	2,27
Maturità effettiva	2,09
Qualità Credito Media	A



### Credit Quality %

Qualità	Fond	Qualità	Fond
AAA	27,06	BBB	33,99
AA	12,91	BB	4,79
A	21,25	B	0,00
		Below B	0,00
		Not Rated	0,00

### Titoli principali

Nome	Settore	%
Germany (Federal Republic...)	—	2,55
Italy (Republic Of) 3.4%	—	2,35
Italy (Republic Of) 2.7%	—	2,32
Germany (Federal Republic...)	—	2,30
France (Republic Of) 1%	—	2,30
Germany (Federal Republic...)	—	2,23
Germany (Federal Republic...)	—	1,98
Italy (Republic Of) 3.8%	—	1,59
Spain (Kingdom of) 2.5%	—	1,58
France (Republic Of) 2.5%	—	1,57
% Primi 10 Titoli sul Patrimonio		20,76
Numero Complessivo di Titoli Azionari		0
Numero Complessivo di Titoli Obbligazionari		123

### Fixed Income Sector Weightings %

Settore	Fondo
🏛️ Governativo	47,67
🏠 Societario	41,13
🏢 Cartolarizzazioni	8,16
🏘️ Enti Locali	0,00
🏦 Liquidità ed equivalenti	3,06
📄 Derivati	-0,03

### Coupon Range %

Intervallo	Fondo
0 coupon	4,54
Da 0 a 4 cedole	71,06
Da 4 a 6 cedole	20,01
Da 6 a 8 cedole	4,39
Da 8 a 10 cedole	0,00
Da 10 a 12 cedole	0,00
Oltre 12 cedole	0,00

### Scadenze %

Intervallo	Fondo
da 1 a 3	59,03
da 3 a 5	17,29
da 5 a 7	3,23
da 7 a 10	1,18
da 10 a 15	0,00
da 15 a 20	0,00
da 20 a 30	0,58
oltre 30	0,63

### Anagrafica

Società di Gestione	DWS Investment S.A.
Telefono	+352 42101-1
Web	www.dws.lu
Data di Partenza	14/01/2016
Nome del Gestore	Daniel Kittler
Data Inizio Gestione	31/05/2019
NAV (25/06/2026)	SEK 1.077,36
Patrimonio Netto (Mln)	647,27 EUR

(30/04/2026)

Patrimonio Classe (Mln)	0,10 SEK
(25/06/2026)	
Domicilio	LUSSEMBURGO
Valuta del Fondo	SEK
UCITS	Si
Inc/Acc	Acc
ISIN	LU1333039953

Investimento Min. Ingresso	-
Investimento Min. Successivo	-
T.E.R.	0,51%
Spese correnti	0,48%
Commissione di incentivo	-

See disclosures for more details

© 2026 Morningstar Italia. Tutti i diritti sono riservati. Le informazioni qui contenute: (1) sono proprietà di Morningstar, (2) non possono essere copiate, (3) non costituiscono consiglio di investimento; (4) sono fornite con scopi informativi; (5) sono ritenute attendibili da Morningstar che, pertanto, ne garantisce il maggior grado di accuratezza e completezza possibile, fatto salvo il caso in cui queste Le siano state fornite in modo errato e/o non completo dalle relative società prodotte; (6) sono estratte dai dati del fondo disponibili e riferiti a date temporali diverse. Morningstar non è responsabile per qualunque danno o perdita derivante da qualunque uso delle informazioni e chi visiona tali informazioni sarà responsabile dell' uso che andrà a farne. Non vi è naturalmente garanzia alcuna che i risultati del passato trovino un riscontro nel futuro.