

Pictet-Digital HR EUR

Categoria Morningstar™

Azionari Altri Settori

Benchmark Morningstar

Not Categorized
Usato nel Report

Benchmark Dichiarato

MSCI ACWI NR USD

Morningstar Rating™

Senza rating

Obiettivo d'Investimento Dichiarato

La politica d'investimento del comparto Telecom è tesa ad incrementare il valore del capitale attraverso l'investimento di non meno di due terzi del patrimonio netto in azioni di società operanti nei settori dei servizi di telecomunicazione, delle tecnologie di rete e di telecomunicazione e dei prodotti hardware e software.

Misure di Rischio

3Y Alpha	-	3Y Sharpe Ratio	0,94
3Y Beta	-	3Y Std Dev	19,04
3Y R-Squared	-	3Y Risk	-
3Y Info Ratio	-	5Y Risk	-
3Y Tracking Error	-	10Y Risk	-

Rendimenti



Rend. Cumulati %

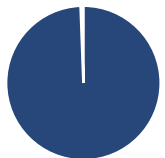
	Fondo
3-Mesi	-8,28
6-Mesi	1,27
1-Anno	3,75
3-Anni Ann.ti	18,56
5-Anni Ann.ti	1,69
10-Anni Ann.ti	9,36

Rendimenti aggiornati al 02/02/2026

Rendimenti

	Q1	Q2	Q3	Q4
Trimestrali %				
2026	-	-	-	-
2025	-8,39	23,15	2,53	-0,69
2024	13,64	7,74	-4,89	4,42
2023	16,78	7,69	0,71	16,21
2022	-13,43	-22,16	-7,76	-2,45

Portafoglio 31/12/2025



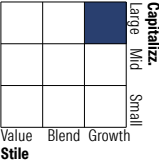
Asset Allocation %

- Azioni
- Obbligazioni
- Liquidità
- Altro

Netta

99,42
0,06
0,52
0,00

Style Box Azionaria

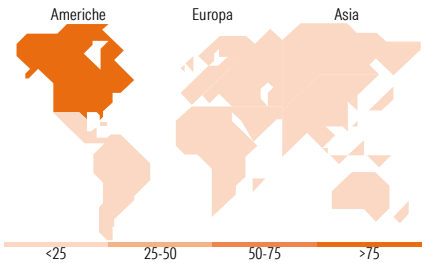


Mkt Cap %

Giant	50,58
Large	27,27
Medium	13,40
Small	8,34
Micro	0,41

Capitalizzazione media di mercato

Ave Mkt Cap EUR	Fondo
252.657,17	



Titoli principali

Nome	Settore	%
Alphabet Inc Class A		7,78
Amazon.com Inc		7,65
Microsoft Corp		7,52
NVIDIA Corp		5,44
Meta Platforms Inc Class A		5,22
Taiwan Semiconductor...		4,00
SAP SE		3,34
Intuit Inc		3,21
Netflix Inc		3,19
HubSpot Inc		2,91
% Primi 10 Titoli sul Patrimonio		50,25
Numero Complessivo di Titoli Azionari		44
Numero Complessivo di Titoli Obbligazionari		0

Distribuzione Settoriale %

	Fondo
Ciclico	15,59
Materie Prime	-
Beni di Consumo Ciclici	13,94
Finanza	1,65
Immobiliare	-
Sensibile	84,41
Telecomunicazioni	22,13
Energia	-
Beni Industriali	-
Tecnologia	62,28
Difensivo	0,00
Beni Difensivi	-
Salute	-
Servizi di Pubblica Utilità	-

Ripartizione Geografica %

	Fondo
America	81,53
Stati Uniti	76,04
Canada	3,87
America Latina e Centrale	1,62
Europa	9,38
Regno Unito	0,00
Europa Occidentale - Euro	9,38
Europa Occidentale - Non Euro	0,00
Europa dell'Est	0,00
Africa	0,00
Medio Oriente	0,00
Asia	9,09
Giappone	0,00
Australasia	0,00
Asia - Paesi Sviluppati	6,25
Asia - Emergente	2,84

Anagrafica

Società di Gestione	Pictet Asset Management (Europe) SA	Patrimonio Classe (Mln)	201,85 EUR	Investimento Min. Ingresso	-
Telefono	+352 467 171-1	Domicilio	LUSSEMBURGO	Investimento Min. Successivo	-
Web	www.am.pictet	Valuta del Fondo	EUR	T.E.R.	2,75%
Data di Partenza	22/01/2016	UCITS	Si	Spese correnti	2,75%
Nome del Gestore	-	Inc/Acc	Acc	Commissione di incentivo	-
Data Inizio Gestione	18/01/2023	ISIN	LU0474967485		
NAV (02/02/2026)	EUR 431,90				
Patrimonio Netto (Mln)	4.164,46 EUR				

(31/12/2025)