

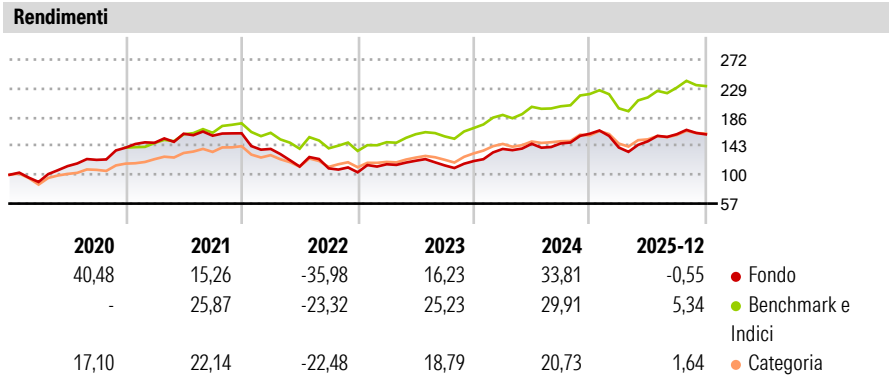
Goldman Sachs Global Future Generations Equity Portfolio E Inc EUR

<b>Categoria Morningstar™</b>	<b>Benchmark Morningstar</b>	<b>Benchmark Dichiarato</b>	<b>Morningstar Rating™</b>
Azionari Internazionali Large Cap Growth	Morningstar Global Growth Target Market Exposure NR USD Usato nel Report	MSCI ACWI Growth NR USD	★★

**Obiettivo d'Investimento Dichiarato**

Il Comparto intende fornire una crescita del capitale nel lungo termine. Il Comparto deterrà prevalentemente azioni o strumenti analoghi relativi a società di qualsiasi parte del mondo. Il Comparto non investirà più di un terzo delle sue attività in obbligazioni emesse da società o enti governativi, titoli convertibili (titoli che possono essere convertiti in altri tipi di titoli), strumenti del mercato monetario e strumenti non correlati ad azioni. Il Comparto può utilizzare strumenti derivati per una gestione efficiente del portafoglio, per aiutare a gestire i rischi e a scopo di investimento. Uno strumento derivato è un contratto stipulato tra due o più parti il cui valore dipende dall'aumento o dal calo di altre attività sottostanti.


Misure di Rischio			
3Y Alpha	-5,19	3Y Sharpe Ratio	0,84
3Y Beta	1,12	3Y Std Dev	15,23
3Y R-Squared	89,75	3Y Risk	+Med
3Y Info Ratio	-0,78	5Y Risk	+Med
3Y Tracking Error	5,29	10Y Risk	-
Basati su Morningstar Global Growth Target Market Exposure NR USD (dove applicabile)			



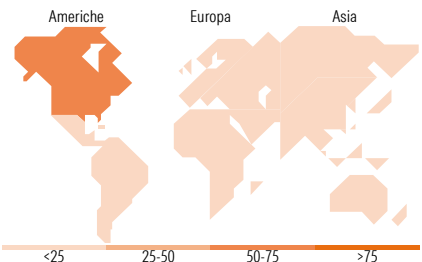
Rend. Cumulati %	Fondo	Bmk	Cat	Rendimenti Trimestrali %	Q1	Q2	Q3	Q4
3-Mesi	-7,38	-2,12	-1,84	2026	-	-	-	-
6-Mesi	-0,45	5,48	2,50	2025	-12,75	6,56	7,09	-0,12
1-Anno	-5,47	4,64	-1,42	2024	14,96	5,57	0,39	9,82
3-Anni Ann.ti	10,06	17,60	10,60	2023	11,59	4,54	-5,75	5,72
5-Anni Ann.ti	1,09	10,81	6,23	2022	-14,41	-18,99	-2,42	-5,37
10-Anni Ann.ti	9,70	12,43	9,69					

Rendimenti aggiornati al 29/01/2026

Portafoglio 30/11/2025



Style Box Azionaria	Mkt Cap %	Fondo
Value	Giant	59,16
Blend	Large	31,74
Growth	Medium	6,57
	Small	2,52
	Micro	0,00
Stile	Capitalizzazione media di mercato	Fondo
	Ave Mkt Cap USD	432.982,71



Titoli principali		
Nome	Settore	%
Apple Inc	📱	9,37
NVIDIA Corp	📱	8,19
Amazon.com Inc	🛒	7,26
Broadcom Inc	📱	5,37
Alphabet Inc Class C	📱	5,04
Taiwan Semiconductor...	📱	4,75
Eli Lilly and Co	🏥	4,01
Mastercard Inc Class A	💳	3,30
Netflix Inc	📱	3,14
TX Companies Inc	🛒	2,63
% Primi 10 Titoli sul Patrimonio		53,06
Numero Complessivo di Titoli Azionari		49
Numero Complessivo di Titoli Obbligazionari		0

Distribuzione Settoriale %	Fondo
<b>Ciclico</b>	<b>30,05</b>
Materie Prime	-
Beni di Consumo Ciclici	23,91
Finanza	4,90
Immobiliare	1,24
<b>Sensibile</b>	<b>59,85</b>
Telecomunicazioni	22,85
Energia	-
Beni Industriali	1,31
Tecnologia	35,69
<b>Difensivo</b>	<b>10,09</b>
Beni Difensivi	4,98
Salute	4,08
Servizi di Pubblica Utilità	1,04

Ripartizione Geografica %	Fondo
<b>America</b>	<b>73,50</b>
Stati Uniti	70,21
Canada	2,40
America Latina e Centrale	0,88
<b>Europa</b>	<b>9,78</b>
Regno Unito	1,31
Europa Occidentale - Euro	7,36
Europa Occidentale - Non Euro	1,10
Europa dell'Est	0,00
Africa	0,00
Medio Oriente	0,00
<b>Asia</b>	<b>16,73</b>
Giappone	1,90
Australasia	0,00
Asia - Paesi Sviluppati	6,82
Asia - Emergente	8,01

Anagrafica

Società di Gestione	Goldman Sachs Asset Management B.V.	Patrimonio Classe (Mln)	43,90 EUR	Investimento Min. Ingresso	1.500 EUR
Telefono	+31-703781781	(29/01/2026)		Investimento Min. Successivo	-
Web	https://am.gs.com/	Domicilio	LUSSEMBURGO	T.E.R.	-
Data di Partenza	13/01/2016	Valuta del Fondo	EUR	Spese correnti	2,41%
Nome del Gestore	Alexis Deladerrière	UCITS	Si	Commissione di incentivo	-
		Inc/Acc	Inc		

# Goldman Sachs Global Future Generations Equity Portfolio E Inc EUR

Data Inizio Gestione	05/04/2019	ISIN	LU1341142237
NAV <small>(29/01/2026)</small>	EUR 24,36		
Patrimonio Netto (Mln)	1.324,66 USD		
<small>(30/11/2025)</small>			