

Comgest Growth Japan EUR I Acc

Categoria Morningstar™
Category_EUCA001031

Benchmark Morningstar
Morningstar Japan Growth Target Market
Exposure NR JPY
Usato nel Report

Benchmark Dichiarato
TOPIX NR JPY

Morningstar Rating™
★★★

Obiettivo d'Investimento Dichiarato

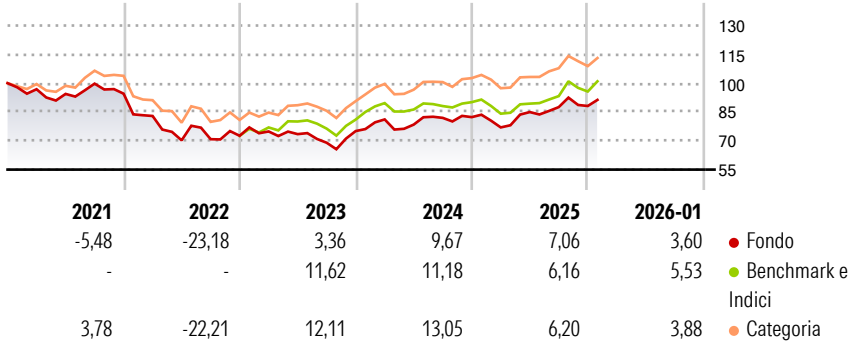
L'obiettivo del Fondo è aumentare il proprio valore (crescita del capitale) nel lungo periodo. Il Fondo mira a conseguire tale obiettivo investendo in un portafoglio di società a elevata qualità e crescita a lungo termine. Il Fondo investirà almeno il 51% del proprio patrimonio in azioni e azioni privilegiate. Il Fondo investirà almeno due terzi del proprio patrimonio in titoli emessi da società quotate o negoziate su mercati regolamentati, aventi sede legale od operanti prevalentemente in Giappone, o in titoli emessi o garantiti dal governo giapponese.

Misure di Rischio

3Y Alpha	-1,58	3Y Sharpe Ratio	0,28
3Y Beta	0,88	3Y Std Dev	12,64
3Y R-Squared	83,76	3Y Risk	Med
3Y Info Ratio	-0,84	5Y Risk	Med
3Y Tracking Error	5,14	10Y Risk	Med

Basati su Morningstar Japan Growth Target Market Exposure NR JPY (dove applicabile)


Rendimenti



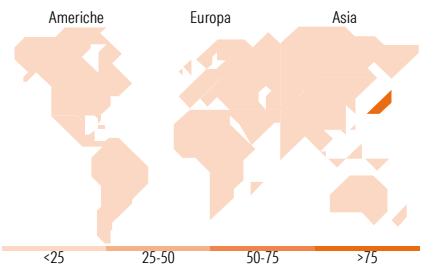
Rend. Cumulati %	Fondo	Bmk	Cat	Rendimenti Trimestrali %	Q1	Q2	Q3	Q4
3-Mesi	5,73	9,90	8,48	2026	-	-	-	-
6-Mesi	14,27	19,69	16,24	2025	-6,50	10,38	3,03	0,68
1-Anno	14,18	19,50	19,43	2024	8,09	-3,34	4,46	0,48
3-Anni Ann.ti	7,19	11,86	13,43	2023	3,09	-1,85	-6,11	8,80
5-Anni Ann.ti	-1,09	3,21	3,72	2022	-12,29	-15,29	0,85	2,52
10-Anni Ann.ti	8,97	8,39	8,37					

Rendimenti aggiornati al 10/02/2026

Portafoglio 31/01/2026



Style Box Azionaria	Mkt Cap %	Fondo
Value	Giant	37,87
Blend	Large	42,87
Growth	Medium	19,26
	Small	0,00
	Micro	0,00
Capitalizzazione media di mercato		
Ave Mkt Cap JPY		4.244,19
		2,48



Titoli principali		
Nome	Settore	%
Disco Corp	🏢	4,17
Fast Retailing Co Ltd	🛒	3,99
Daifuku Co Ltd	⚙️	3,96
Lasertec Corp	🏢	3,88
Hoya Corp	🔬	3,78
Dai-ichi Life Holdings Inc	🏢	3,68
Mitsubishi Heavy Industries...	⚙️	3,46
Tokyo Electron Ltd	🏢	3,35
Fanuc Corp	⚙️	3,32
Dexerials Corp	🏢	3,25
% Primi 10 Titoli sul Patrimonio		36,85
Numero Complessivo di Titoli Azionari		41
Numero Complessivo di Titoli Obbligazionari		0

Distribuzione Settoriale %		Fondo
🔄 Ciclico		29,37
🏭 Materie Prime		3,20
🛒 Beni di Consumo Ciclici		13,43
🏠 Finanza		10,62
🏠 Immobiliare		2,11
📶 Sensibile		53,64
📶 Telecomunicazioni		6,84
🔥 Energia		-
⚙️ Beni Industriali		14,75
💻 Tecnologia		32,05
🛡️ Difensivo		16,99
🛒 Beni Difensivi		8,74
🏥 Salute		8,25
💡 Servizi di Pubblica Utilità		-

Ripartizione Geografica %		Fondo
America		0,00
Stati Uniti		0,00
Canada		0,00
America Latina e Centrale		0,00
Europa		0,00
Regno Unito		0,00
Europa Occidentale - Euro		0,00
Europa Occidentale - Non Euro		0,00
Europa dell'Est		0,00
Africa		0,00
Medio Oriente		0,00
Asia		100,00
Giappone		100,00
Australasia		0,00
Asia - Paesi Sviluppati		0,00
Asia - Emergente		0,00

Anagrafica

Società di Gestione	Comgest Asset Management Intl Ltd	Patrimonio Classe (Mln)	119,96 EUR	Investimento Min. Ingresso	750.000 EUR
Telefono	-	(10/02/2026)		Investimento Min. Successivo	-
Web	-	Domicilio	IRLANDA	T.E.R.	0,93%
Data di Partenza	13/01/2016	Valuta del Fondo	EUR	Spese correnti	0,94%
Nome del Gestore	Chantana Ward	UCITS	Si	Commissione di incentivo	-
	Richard Kaye	Inc/Acc	Acc		
		ISIN	IE00BZ0RSN48		
Data Inizio Gestione	30/04/2013				
NAV (10/02/2026)	EUR 14,57				

Comgest Growth Japan EUR I Acc

Patrimonio Netto (Mln)	118.504,33 JPY
(31/01/2026)	