

Neuberger Berman US Long Short Equity Fund EUR M Accumulating Class

Categoria Morningstar™

Alt - Long/Short azionario - altro

Benchmark Morningstar

Not Categorized
Usato nel Report

Benchmark Dichiarato

HFRX Equity Hedge USD

Morningstar Rating™

Senza rating

Obiettivo d'Investimento Dichiarato

Il Fondo si prefigge di aumentare il valore delle azioni investendo principalmente in posizioni sia lunghe che corte di azioni statunitensi con una capitalizzazione minima di mercato di 250 milioni di USD.

Rendimenti



Misure di Rischio

3Y Alpha	-	3Y Sharpe Ratio	0,40
3Y Beta	-	3Y Std Dev	4,85
3Y R-Squared	-	3Y Risk	-
3Y Info Ratio	-	5Y Risk	-
3Y Tracking Error	-	10Y Risk	-

Rend. Cumulati %


	Fondo
3-Mesi	-0,68
6-Mesi	0,43
1-Anno	2,53
3-Anni Ann.ti	4,39
5-Anni Ann.ti	0,93
10-Anni Ann.ti	2,12

Rendimenti aggiornati al 14/01/2026

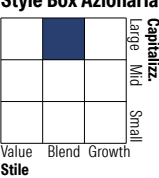
Rendimenti

Trimestrali %	Q1	Q2	Q3	Q4
2026	-	-	-	-
2025	-1,31	3,45	1,45	-0,84
2024	0,81	0,00	1,69	0,44
2023	2,74	2,00	-1,03	5,19
2022	-3,47	-5,84	-3,44	0,89

Portafoglio 30/11/2025



Style Box Azionaria

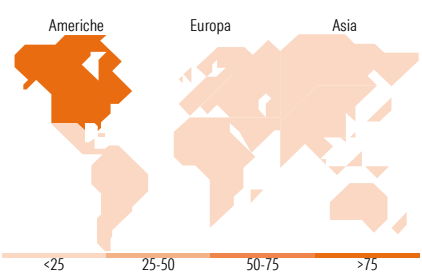


Mkt Cap %

	Fondo
Giant	41,96
Large	39,15
Medium	12,57
Small	4,21
Micro	2,12

Capitalizzazione media di mercato

	Fondo
Ave Mkt Cap USD	326.702,30



Titoli principali

Nome	Settore	%
Apple Inc	📱	9,25
Alphabet Inc Class A	📱	8,62
Microsoft Corp	💻	7,85
Amazon.com Inc	🛒	7,16
NVIDIA Corp	💻	6,75
Trs Jpnblqg2 Index Obfr01...	-	4,07
Meta Platforms Inc Class A	📱	3,69
% Primi 10 Titoli sul Patrimonio		47,39
Numero Complessivo di Titoli Azionari		212
Numero Complessivo di Titoli Obbligazionari		3

Distribuzione Settoriale %

	Fondo
Ciclico	28,20
Materie Prime	-
Beni di Consumo Ciclici	15,16
Finanza	11,91
Immobiliare	1,13
Sensibile	53,74
Telecomunicazioni	12,23
Energia	2,59
Beni Industriali	8,28
Tecnologia	30,65
Difensivo	18,05
Beni Difensivi	4,23
Salute	8,14
Servizi di Pubblica Utilità	5,68

Ripartizione Geografica %

	Fondo
America	96,23
Stati Uniti	95,13
Canada	1,10
America Latina e Centrale	0,00
Europa	3,62
Regno Unito	1,45
Europa Occidentale - Euro	2,17
Europa Occidentale - Non Euro	0,00
Europa dell'Est	0,00
Africa	0,00
Medio Oriente	0,00
Asia	0,15
Giappone	0,00
Australasia	0,00
Asia - Paesi Sviluppati	0,00
Asia - Emergente	0,15

Anagrafica

Società di Gestione	Neuberger Berman Asset Management Ireland Limited	Patrimonio Classe (Mln)	1,89 EUR	Investimento Min. Ingresso	1.000 EUR
		(14/01/2026)		Investimento Min. Successivo	10.000 USD
Telefono	-	Domicilio	IRLANDA	T.E.R.	3,21%
Web	-	Valuta del Fondo	EUR	Spese correnti	3,21%
Data di Partenza	07/12/2015	UCITS	Si	Commissione di incentivo	-
Nome del Gestore	-	Inc/Acc	Acc		
Data Inizio Gestione	27/02/2014	ISIN	IE00BWB95R13		
NAV (14/01/2026)	EUR 11,75				
Patrimonio Netto (Mln)	158,19 USD				

(30/11/2025)