abrdn SICAV II-European Smaller Companies Fund B Acc EUR

Categoria Morningstar™	Benchmark Morningstar	Benchmark Dichiarato	Morningstar Rating™
Azionari Europa Small Cap	Morningstar Developed Europe Small Cap Target Market Exposure NR EUR Usato nel Report	FTSE Developed Europe Small Cap TR EUR	★★★

Obiettivo d'Investimento Dichiarato

Il fondo mira a offrire la crescita nel lungo termine investendo prevalentemente nelle azioni di società di minori dimensioni quotate sui mercati azionari europei, incluso il Regno Unito.

Rendimenti

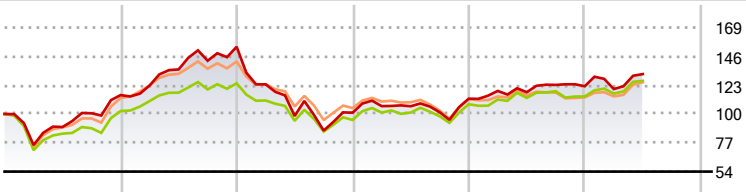

2020	2021	2022	2023	2024	2025-06	
15,07	33,53	-34,25	11,07	8,83	7,96	● Fondo
2,33	21,64	-23,53	13,24	5,73	10,94	● Benchmark e Indici
13,10	26,18	-25,76	6,83	1,56	10,79	● Categoria

Misure di Rischio

3Y Alpha	-0,25	3Y Sharpe Ratio	0,47
3Y Beta	1,09	3Y Std Dev	18,51
3Y R-Squared	89,36	3Y Risk	Alto
3Y Info Ratio	0,01	5Y Risk	+Med
3Y Tracking Error	6,21	10Y Risk	-

Basati su Morningstar Developed Europe Small Cap Target Market Exposure NR EUR (dove applicabile)

Rend. Cumulati %	Fondo	Bmk	Cat
3-Mesi	7,82	7,58	7,91
6-Mesi	5,72	10,02	8,52
1-Anno	12,92	11,49	8,07
3-Anni Ann.ti	9,44	10,09	6,68
5-Anni Ann.ti	7,29	7,97	7,53
10-Anni Ann.ti	-	-	-

Rendimenti aggiornati al 02/07/2025

Rendimenti Trimestrali %	Q1	Q2	Q3	Q4
2025	-1,82	9,96	-	-
2024	5,53	-0,89	4,99	-0,89
2023	5,20	-0,11	-4,51	10,68
2022	-19,52	-20,43	-11,84	16,46
2021	6,64	10,48	5,14	7,80

Portafoglio 31/05/2025

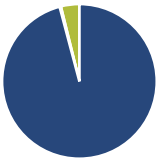

Asset Allocation %	Netta
Azioni	95,87
Obbligazioni	0,26
Liquidità	3,87
Altro	0,00

Style Box Azionaria

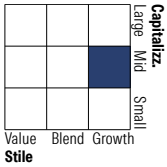

Mkt Cap %	Fondo
Giant	0,00
Large	0,00
Medium	69,98
Small	28,71
Micro	1,31

Capitalizzazione media di mercato	Fondo
Ave Mkt Cap EUR	4.005,99

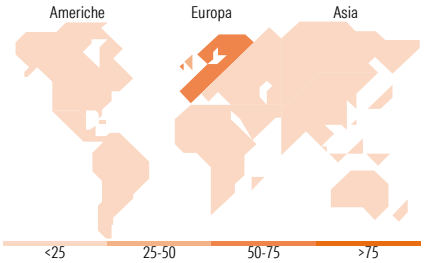

Titoli principali

Nome	Settore	%
Morgan Sindall Group PLC		4,75
Gaztransport et technigaz SA		4,74
Addtech AB Class B		4,42
abrdn Liquidity-Euro Fund...	—	4,35
Games Workshop Group PLC		4,29
CTS Eventim AG & Co. KGaA		4,12
Fagron SA		3,86
Nemetschek SE		3,63
Intermediate Capital Group PLC		3,59
ASR Nederland NV		3,49
% Primi 10 Titoli sul Patrimonio		41,25
Numero Complessivo di Titoli Azionari		42
Numero Complessivo di Titoli Obbligazionari		0

Distribuzione Settoriale %	Fondo
Ciclico	**35,06**
Materie Prime	5,17
Beni di Consumo Ciclici	14,22
Finanza	14,42
Immobiliare	1,25
Sensibile	**52,32**
Telecomunicazioni	4,29
Energia	4,94
Beni Industriali	35,67
Tecnologia	7,42
Difensivo	**12,62**
Beni Difensivi	4,31
Salute	6,44
Servizi di Pubblica Utilità	1,87

Ripartizione Geografica %	Fondo
America	**0,00**
Stati Uniti	0,00
Canada	0,00
America Latina e Centrale	0,00
Europa	**100,00**
Regno Unito	32,50
Europa Occidentale - Euro	54,14
Europa Occidentale - Non Euro	13,37
Europa dell'Est	0,00
Africa	0,00
Medio Oriente	0,00
Asia	**0,00**
Giappone	0,00
Australasia	0,00
Asia - Paesi Sviluppati	0,00
Asia - Emergente	0,00

Anagrafica

Società di Gestione	abrdn Investments Luxembourg S.A.
Telefono	(352) 46 40 10 820
Web	www.aberdeenstandard.com
Data di Partenza	11/02/2016
Nome del Gestore	-
Data Inizio Gestione	12/08/2014
NAV (02/07/2025)	EUR 21,34
Patrimonio Classe (Mln) (02/07/2025)	7,39 EUR
Domicilio	LUSSEMBURGO
Valuta del Fondo	EUR
UCITS	Si
Inc/Acc	Acc
ISIN	LU1355005932
Investimento Min. Ingresso	1.000.000 EUR
Investimento Min. Successivo	-
T.E.R.	-
Spese correnti	1,07%
Commissione di incentivo	-

© 2025 Morningstar Italia. Tutti i diritti sono riservati. Le informazioni qui contenute: (1) sono proprietà di Morningstar, (2) non possono essere copiate, (3) non costituiscono consiglio di investimento; (4) sono fornite con scopi informativi; (5) sono ritenute attendibili da Morningstar che, pertanto, ne garantisce il maggior grado di accuratezza e completezza possibile, fatto salvo il caso in cui queste Le siano state fornite in modo errato e/o non completo dalle relative società prodotto; (6) sono estratte dai dati del fondo disponibili e riferiti a date temporali diverse. Morningstar non è responsabile per qualunque danno o perdita derivante da qualunque uso delle informazioni e chi visiona tali informazioni sarà responsabile dell'uso che andrà a farne. Non vi è naturalmente garanzia alcuna che i risultati del passato trovino un riscontro nel futuro.

abrdn SICAV II-European Smaller Companies Fund B Acc EUR

Patrimonio Netto (Mln) (31/05/2025)	949,16 EUR

© 2025 Morningstar Italia. Tutti i diritti sono riservati. Le informazioni qui contenute: (1) sono proprietà di Morningstar, (2) non possono essere copiate, (3) non costituiscono consiglio di investimento; (4) sono fornite con scopi informativi; (5) sono ritenute attendibili da Morningstar che, pertanto, ne garantisce il maggior grado di accuratezza e completezza possibile, fatto salvo il caso in cui queste Le siano state fornite in modo errato e/o non completo dalle relative società prodotto; (6) sono estratte dai dati del fondo disponibili e riferiti a date temporali diverse. Morningstar non è responsabile per qualunque danno o perdita derivante da qualunque uso delle informazioni e chi visiona tali informazioni sarà responsabile dell'uso che andrà a farne. Non vi è naturalmente garanzia alcuna che i risultati del passato trovino un riscontro nel futuro.