

# Neuberger Berman Short Duration Emerging Market Debt Fund EUR M Accumulating

**Categoria Morningstar™**
**Class**

Obbligazionario Paesi Emergenti EUR

**Benchmark Morningstar**

Morningstar Emerging Markets Sovereign

Bond GR Hedged EUR

Usato nel Report

**Benchmark Dichiarato**

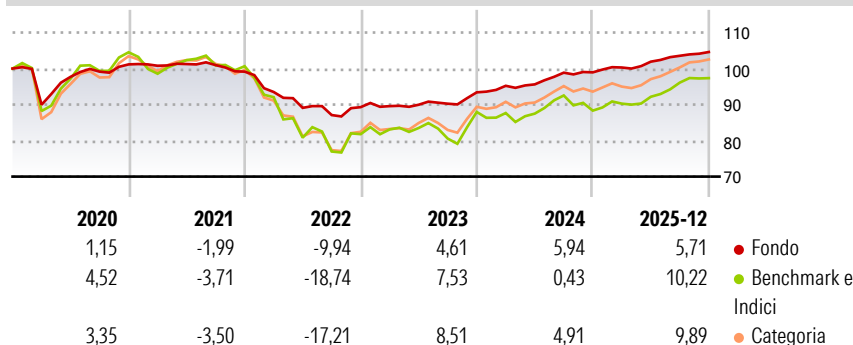
ICE BofA US 3M Trsry Bill TR EUR

**Morningstar Rating™**

★★★

**Obiettivo d'Investimento Dichiarato**

Il Fondo mira ad aumentare il valore delle sue azioni attraverso una combinazione di crescita e reddito derivante da investimenti di breve durata denominati in valute forti in obbligazioni sovrane e societarie (titoli di debito) emesse in paesi dei mercati emergenti. I titoli di breve durata hanno una scadenza inferiore (data in cui un'obbligazione viene rimborsata all'investitore) e una durata più breve (numero di anni che devono trascorrere prima che l'obbligazione venga rimborsata): circa 2 anni rispetto ai 4 dell'universo più ampio dei titoli ad alto rendimento. Per investimenti denominati in valute forti si intendono investimenti denominati in dollari USA, euro, sterline, yen giapponesi e franchi svizzeri.


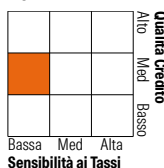
**Rendimenti**

**Misure di Rischio**

3Y Alpha	1,44	3Y Sharpe Ratio	1,01
3Y Beta	0,29	3Y Std Dev	2,35
3Y R-Squared	81,24	3Y Risk	Basso
3Y Info Ratio	-0,11	5Y Risk	Basso
3Y Tracking Error	5,18	10Y Risk	-

Basati su Morningstar Emerging Markets Sovereign Bond GR Hedged EUR (dove applicabile)

Rend. Cumulati %	Fondo	Bmk	Cat	Rendimenti Trimestrali %	Q1	Q2	Q3	Q4
3-Mesi	1,48	0,81	2,81	2026	-	-	-	-
6-Mesi	2,91	5,57	6,42	2025	1,35	1,62	1,60	1,02
1-Anno	6,00	11,18	11,16	2024	1,95	0,40	3,40	0,10
3-Anni Ann.ti	5,14	5,11	7,12	2023	0,32	0,43	0,32	3,50
5-Anni Ann.ti	0,73	-1,18	0,36	2022	-5,69	-4,71	-2,26	2,53
10-Anni Ann.ti	-	-	-					

Rendimenti aggiornati al 14/01/2026

**Portafoglio 30/11/2025**

**Fixed Income Style**
**Box™**

**Fondo**
**Credit Quality %**
**Fond**
**Credit Quality %**
**Fond**

	Fond		Fond
AAA	0,79	BBB	18,66
AA	10,44	BB	25,51
A	21,22	B	17,57
		Below B	4,38
		Not Rated	1,42

**Titoli principali**

Nome	Settore	%
United States Treasury Bills	—	1,96
Romania (Republic Of)	—	1,94
Petroleos Mexicanos Sa De CV	—	1,92
Panama (Republic of)	—	1,89
Ivory Coast (Republic Of)	—	1,89
Colombia (Republic Of)	—	1,74
Saudi Arabia (Kingdom of)	—	1,48
Panama (Republic of)	—	1,26
Nigeria (Federal Republic of)	—	1,16
Uzbekneftegaz JSC	—	1,10
% Primi 10 Titoli sul Patrimonio		16,34
Numero Complessivo di Titoli Azionari		0
Numero Complessivo di Titoli Obbligazionari		351

**Fixed Income Sector Weightings %**
**Fondo**

	Fondo
Governativo	38,82
Societario	57,44
Cartolarizzazioni	0,21
Enti Locali	0,00
Liquidità ed equivalenti	3,53
Derivati	0,00
Coupon Range %	Fondo
0 coupon	0,61
Da 0 a 4 cedole	14,36
Da 4 a 6 cedole	44,64
Da 6 a 8 cedole	24,26
Da 8 a 10 cedole	15,15
Da 10 a 12 cedole	0,69
Oltre 12 cedole	0,29

**Scadenze %**
**Fondo**

	Fondo
da 1 a 3	27,40
da 3 a 5	46,41
da 5 a 7	14,28
da 7 a 10	2,85
da 10 a 15	0,34
da 15 a 20	0,00
da 20 a 30	0,41
oltre 30	0,00

**Anagrafica**

Società di Gestione	Neuberger Berman Asset Management Ireland Limited	Patrimonio Classe (Mln)	8,65 EUR	Investimento Min. Ingresso	1.000 EUR
Telefono	-	(14/01/2026)		Investimento Min. Successivo	10.000 USD
Web	-	Domicilio	IRLANDA	T.E.R.	1,66%
Data di Partenza	29/01/2016	Valuta del Fondo	EUR	Spese correnti	1,68%
Nome del Gestore	-	UCITS	Si	Commissione di incentivo	-
Data Inizio Gestione	31/10/2013	Inc/Acc	Acc		
NAV (14/01/2026)	EUR 10,95	ISIN	IE00BWB95M67		

# Neuberger Berman Short Duration Emerging Market Debt Fund EUR M Accumulating

Patrimonio Netto (Mln) 4.789,63 USD

Class