

Neuberger Berman Short Duration High Yield Engagement Fund EUR M Acc Class

Categoria Morningstar™

Obbligazionari Altro

Benchmark Morningstar
Not Categorized
Usato nel Report
Benchmark Dichiarato

No benchmark

Morningstar Rating™

Senza rating

Obiettivo d'Investimento Dichiarato

Il fondo si prefigge di aumentare il valore delle azioni degli investitori mediante una combinazione di crescita e reddito realizzata mediante investimenti in obbligazioni ad alto rendimento e di breve durata.

Rendimenti

Misure di Rischio

3Y Alpha	-	3Y Sharpe Ratio	0,58
3Y Beta	-	3Y Std Dev	3,17
3Y R-Squared	-	3Y Risk	-
3Y Info Ratio	-	5Y Risk	-
3Y Tracking Error	-	10Y Risk	-

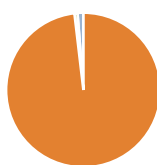
Rend. Cumulati %

	Fondo
3-Mesi	1,05
6-Mesi	2,21
1-Anno	4,62
3-Anni Ann.ti	4,37
5-Anni Ann.ti	1,65
10-Anni Ann.ti	-

Rendimenti aggiornati al 08/01/2026

Rendimenti

Trimestrali %	Q1	Q2	Q3	Q4
2026	-	-	-	-
2025	0,18	2,44	1,06	0,87
2024	0,75	0,47	2,60	-0,18
2023	1,50	0,79	-0,10	4,01
2022	-2,13	-7,18	-0,51	2,35

Portafoglio 30/11/2025

Asset Allocation %

Azioni	0,00
Obbligazioni	98,14
Liquidità	0,63
Altro	1,23

Fixed Income Style
Box™

Qualità Credito	Alto	Med	Basso
Sensibilità ai Tassi			
Bassa			
Med			
Alta			

Duration Effettiva	1,99
Maturità effettiva	3,90
Qualità Credito Media	B







Credit Quality %

	0		0
AAA	2,87	BBB	1,07
AA	0,00	BB	51,12
A	0,00	B	37,95
		Below B	6,99
		Not Rated	0,00

Titoli principali

Nome	Settore	%
AAdvantage Loyalty IP Ltd/...	—	1,32
Neuberger Berman CLO Income...	—	1,26
Tibco Software Inc	—	0,95
Terex Corporation	—	0,88
Herc Holdings Inc	—	0,87
Mauser Packaging Solutions...	—	0,87
EchoStar Corp.	—	0,87
AAR Corp.	—	0,85
Gates Corp.	—	0,84
Medline Borrower LP	—	0,83
% Primi 10 Titoli sul Patrimonio		9,54
Numero Complessivo di Titoli Azionari		0
Numero Complessivo di Titoli Obbligazionari		300

Fixed Income Sector Weightings %

 Governativo	0,00
 Societario	98,26
 Cartolarizzazioni	1,10
 Enti Locali	0,00
 Liquidità ed equivalenti	0,63
 Derivati	0,01

Coupon Range %

0 coupon	0,06
Da 0 a 4 cedole	5,66
Da 4 a 6 cedole	34,58
Da 6 a 8 cedole	46,67
Da 8 a 10 cedole	9,97
Da 10 a 12 cedole	2,03
Oltre 12 cedole	1,02

Scadenze %

da 1 a 3	24,23
da 3 a 5	61,50
da 5 a 7	11,67
da 7 a 10	0,46
da 10 a 15	0,99
da 15 a 20	0,01
da 20 a 30	0,86
oltre 30	0,00

Anagrafica

Società di Gestione	Neuberger Berman Asset Management Ireland Limited	Patrimonio Classe (Mln)	2,24 EUR	Investimento Min. Ingresso	1.000 EUR
		(08/01/2026)		Investimento Min. Successivo	10.000 USD
Telefono	-	Domicilio	IRLANDA	T.E.R.	1,90%
Web	-	Valuta del Fondo	EUR	Spese correnti	1,92%
Data di Partenza	29/01/2016	UCITS	Si	Commissione di incentivo	-
Nome del Gestore	-	Inc/Acc	Acc		
Data Inizio Gestione	31/12/2019	ISIN	IE00WB893P58		
NAV (08/01/2026)	EUR 11,55				
Patrimonio Netto (Mln)	439,68 USD				

(30/11/2025)