

Neuberger Berman Global Value Fund EUR M Accumulating Class

Categoria Morningstar™

Azionari Altri Settori

Benchmark Morningstar

Not Categorized

Usato nel Report

Benchmark Dichiarato

MSCI ACWI Value NR USD

Morningstar Rating™

Senza rating

Obiettivo d'Investimento Dichiarato

The Portfolio seeks to achieve long term capital growth from investing primarily in a portfolio of global equity holdings that comply with the Sustainable Criteria.

Rendimenti

Misure di Rischio

3Y Alpha	-	3Y Sharpe Ratio	0,92
3Y Beta	-	3Y Std Dev	10,51
3Y R-Squared	-	3Y Risk	-
3Y Info Ratio	-	5Y Risk	-
3Y Tracking Error	-	10Y Risk	-


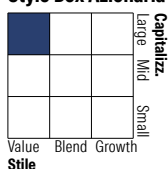
Rend. Cumulati %

	Fondo
3-Mesi	8,87
6-Mesi	15,19
1-Anno	24,23
3-Anni Ann.ti	13,32
5-Anni Ann.ti	7,50
10-Anni Ann.ti	8,80

Rendimenti aggiornati al 13/02/2026

Rendimenti

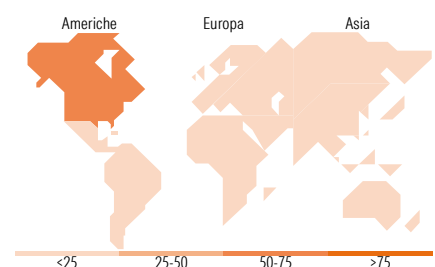
	Q1	Q2	Q3	Q4
Trimestrali %				
2026	-	-	-	-
2025	2,62	5,86	7,61	4,58
2024	6,79	-1,13	6,13	-4,81
2023	3,99	1,99	-2,82	9,07
2022	-4,74	-14,13	-8,85	11,54

Portafoglio 31/12/2025

Style Box Azionaria

Mkt Cap %

	Fondo
Giant	34,69
Large	46,15
Medium	18,57
Small	0,58
Micro	0,00

Capitalizzazione media di mercato

	Fondo
Ave Mkt Cap USD	132.906,11


Titoli principali

Nome	Settore	%
Apple Inc	📱	3,50
Alphabet Inc Class A	📱	2,98
Caterpillar Inc	⚙️	2,34
Microsoft Corp	💻	1,89
Alphabet Inc Class C	📱	1,82
Lam Research Corp	💻	1,73
Citigroup Inc	🏦	1,68
Johnson & Johnson	🏥	1,62
United Rentals Inc	🏠	1,60
The Hartford Insurance Group...	🏠	1,45
% Primi 10 Titoli sul Patrimonio		20,61
Numero Complessivo di Titoli Azionari		177
Numero Complessivo di Titoli Obbligazionari		0

Distribuzione Settoriale %

	Fondo
Ciclico	37,25
Materie Prime	4,58
Beni di Consumo Ciclici	8,53
Finanza	22,45
Immobiliare	1,68
Sensibile	48,21
Telecomunicazioni	11,74
Energia	4,15
Beni Industriali	11,58
Tecnologia	20,74
Difensivo	14,54
Beni Difensivi	1,06
Salute	11,83
Servizi di Pubblica Utilità	1,65

Ripartizione Geografica %

	Fondo
America	69,26
Stati Uniti	64,07
Canada	3,85
America Latina e Centrale	1,33
Europa	15,98
Regno Unito	3,04
Europa Occidentale - Euro	8,21
Europa Occidentale - Non Euro	3,77
Europa dell'Est	0,00
Africa	0,95
Medio Oriente	0,00
Asia	14,76
Giappone	5,07
Australasia	1,50
Asia - Paesi Sviluppati	3,70
Asia - Emergente	4,48

Anagrafica

Società di Gestione	Neuberger Berman Asset Management Ireland Limited	Patrimonio Classe (Mln)	1,13 EUR	Investimento Min. Ingresso	1.000 EUR
		(17/02/2026)		Investimento Min. Successivo	-
Telefono	-	Domicilio	IRLANDA	T.E.R.	1,90%
Web	-	Valuta del Fondo	EUR	Spese correnti	2,00%
Data di Partenza	29/01/2016	UCITS	Si	Commissione di incentivo	-
Nome del Gestore	-	Inc/Acc	Acc		
Data Inizio Gestione	11/01/2017	ISIN	IE00BYNBZH92		
NAV (13/02/2026)	EUR 21,84				
Patrimonio Netto (Mln)	21,05 USD				

(31/12/2025)