

Lord Abbett Short Duration Income Fund Class A EUR Hedged Distributing

Categoria Morningstar™

Obbligazionari Altro

Benchmark Morningstar

Not Categorized
Usato nel Report

Benchmark Dichiarato

ICE BofA 1-3Y US Corp TR USD

Morningstar Rating™

Senza rating

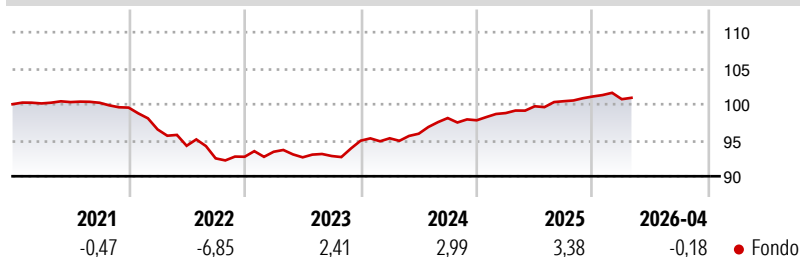
Obiettivo d'Investimento Dichiarato

The investment objective of the Fund is to seek a high level of income consistent with preservation of capital. The Fund invests primarily in various types of short duration debt (or fixed income) securities issued by U.S. and non-U.S. issuers. Under normal conditions, the Fund pursues its investment objective by investing at least 65% of its net assets in Investment Grade Debt Securities of various types.

Misure di Rischio

| | | | |
|-------------------|---|-----------------|-------|
| 3Y Alpha | - | 3Y Sharpe Ratio | -0,24 |
| 3Y Beta | - | 3Y Std Dev | 1,71 |
| 3Y R-Squared | - | 3Y Risk | - |
| 3Y Info Ratio | - | 5Y Risk | - |
| 3Y Tracking Error | - | 10Y Risk | - |

Rendimenti



Rend. Cumulati %

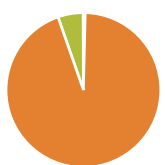
| | Fondo |
|----------------|-------|
| 3-Mesi | -0,37 |
| 6-Mesi | 0,25 |
| 1-Anno | 2,16 |
| 3-Anni Ann.ti | 2,56 |
| 5-Anni Ann.ti | 0,14 |
| 10-Anni Ann.ti | 0,06 |

Rendimenti aggiornati al 11/05/2026

Rendimenti

| | Q1 | Q2 | Q3 | Q4 |
|----------------------|-------|-------|-------|-------|
| Trimestrali % | | | | |
| 2026 | -0,37 | - | - | - |
| 2025 | 1,02 | 0,96 | 0,70 | 0,65 |
| 2024 | 0,35 | 0,66 | 2,26 | -0,31 |
| 2023 | 0,75 | -0,82 | 0,19 | 2,30 |
| 2022 | -3,04 | -2,35 | -1,85 | 0,24 |

Portafoglio 31/03/2026

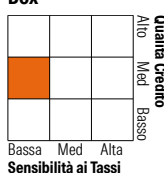


Asset Allocation %

| | |
|----------------|-------|
| ● Azioni | 0,38 |
| ● Obbligazioni | 94,29 |
| ● Liquidità | 5,27 |
| ● Altro | 0,07 |

Fixed Income Style

Box™



Sensibilità ai Tassi

| | Fondo |
|-----------------------|-------|
| Duration Effettiva | 2,01 |
| Maturità effettiva | 2,40 |
| Qualità Credito Media | BBB |

Credit Quality %

| Fond | Credit Quality % | Fond | Credit Quality % |
|------|------------------|-----------|------------------|
| o | | o | |
| AAA | 17,29 | BBB | 39,87 |
| AA | 14,71 | BB | 13,32 |
| A | 9,46 | B | 4,75 |
| | | Below B | 0,58 |
| | | Not Rated | 0,00 |

Titoli principali

| Nome | Settore | % |
|---|---------|-------|
| 2 Year Treasury Note Future... | — | 14,45 |
| Federal National Mortgage... | — | 2,32 |
| Rc R/P Barcla 3.700% 04/01/26 | — | 2,29 |
| United States Treasury Notes... | — | 0,82 |
| United States Treasury Notes... | — | 0,68 |
| Bain Capital Credit Clo... | — | 0,51 |
| Fortress Credit Bsl VI Ltd... | — | 0,49 |
| FLATIRON RR CLO 22 LLC 4.58% | — | 0,49 |
| Benefit Str Partners Clo... | — | 0,49 |
| Federal National Mortgage... | — | 0,48 |
| % Primi 10 Titoli sul Patrimonio | | 23,03 |
| Numero Complessivo di Titoli Azionari | | 0 |
| Numero Complessivo di Titoli Obbligazionari | | 819 |

Fixed Income Sector Weightings %

| | Fondo |
|----------------------------|--------------|
| 🏛️ Governativo | 17,56 |
| ⚙️ Societario | 55,62 |
| 🏠 Cartolarizzazioni | 23,65 |
| 🏘️ Enti Locali | 0,12 |
| 🏥 Liquidità ed equivalenti | 2,98 |
| 📄 Derivati | 0,08 |
| Coupon Range % | Fondo |
| 0 coupon | 0,38 |
| Da 0 a 4 cedole | 23,01 |
| Da 4 a 6 cedole | 58,96 |
| Da 6 a 8 cedole | 13,36 |
| Da 8 a 10 cedole | 3,54 |
| Da 10 a 12 cedole | 0,32 |
| Oltre 12 cedole | 0,44 |

Scadenze %

| | Fondo |
|------------|-------|
| da 1 a 3 | 28,26 |
| da 3 a 5 | 23,83 |
| da 5 a 7 | 6,99 |
| da 7 a 10 | 6,57 |
| da 10 a 15 | 1,06 |
| da 15 a 20 | 0,42 |
| da 20 a 30 | 9,51 |
| oltre 30 | 1,42 |

Anagrafica

| | | | | | |
|------------------------|---------------------------|-------------------------|--------------|------------------------------|-----------|
| Società di Gestione | Lord Abbett (Ireland) Ltd | Patrimonio Classe (Mln) | 1,41 EUR | Investimento Min. Ingresso | 2.500 EUR |
| Telefono | - | (11/05/2026) | | Investimento Min. Successivo | - |
| Web | - | Domicilio | IRLANDA | T.E.R. | 1,07% |
| Data di Partenza | 01/02/2016 | Valuta del Fondo | EUR | Spese correnti | 1,08% |
| Nome del Gestore | - | UCITS | Si | Commissione di incentivo | - |
| Data Inizio Gestione | 01/04/2016 | Inc/Acc | Inc | | |
| NAV (11/05/2026) | EUR 8,01 | ISIN | IE00BYPOYB11 | | |
| Patrimonio Netto (Mln) | 8.150,37 USD | | | | |

(31/03/2026)