

Morgan Stanley Investment Funds - Emerging Leaders Equity Fund IH (EUR)

Categoria Morningstar™

Azionari Altri Settori

Benchmark Morningstar
Not Categorized
Usato nel Report
Benchmark Dichiarato

MSCI EM NR USD

Morningstar Rating™

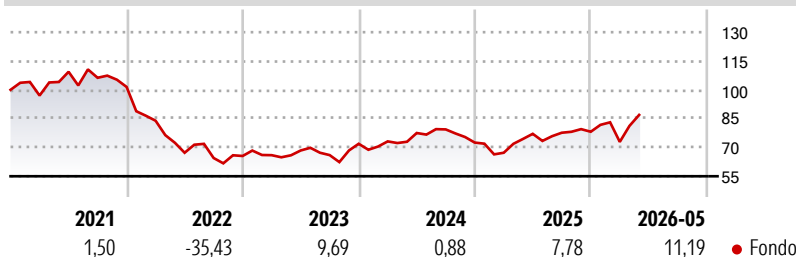
Senza rating

Obiettivo d'Investimento Dichiarato

Obiettivo - Crescita a lungo termine del Suo investimento
Investimenti principali - Quote societarie - Almeno il 70% degli investimenti del fondo
Politica d'investimento - Il fondo investirà prevalentemente in un numero relativamente ridotto di società aventi sede o che svolgono una parte significativa delle loro attività in paesi emergenti e mercati di frontiera.

Misure di Rischio

3Y Alpha	-	3Y Sharpe Ratio	0,46
3Y Beta	-	3Y Std Dev	16,71
3Y R-Squared	-	3Y Risk	-
3Y Info Ratio	-	5Y Risk	-
3Y Tracking Error	-	10Y Risk	-

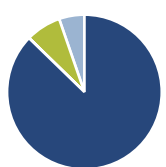
Rendimenti

Rend. Cumulati %

Periodo	Fondo
3-Mesi	15,12
6-Mesi	10,90
1-Anno	11,59
3-Anni Ann.ti	8,25
5-Anni Ann.ti	-4,60
10-Anni Ann.ti	5,32

Rendimenti aggiornati al 26/06/2026

Rendimenti

Periodo	Q1	Q2	Q3	Q4
2026	-6,75	-	-	-
2025	-7,30	14,64	0,75	0,67
2024	1,73	5,97	2,42	-8,63
2023	0,65	3,69	-3,50	8,92
2022	-17,35	-19,86	-4,09	1,64

Portafoglio 30/04/2026

Asset Allocation %

Azioni	97,62
Obbligazioni	0,04
Liquidità	8,27
Altro	-5,93

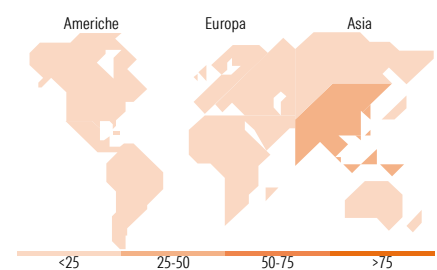
Style Box Azionaria

Mkt Cap %

Capitalizzazione	Fondo
Giant	53,25
Large	27,62
Medium	19,13
Small	0,00
Micro	0,00

Capitalizzazione media di mercato

Ave Mkt Cap USD	60.761,06
-----------------	-----------


Titoli principali

Nome	Settore	%
Taiwan Semiconductor...	11,20	
SK Hynix Inc	6,06	
Delta Electronics Inc	4,70	
Banco BTG Pactual S.A. Units...	4,36	
Tencent Holdings Ltd	3,38	
MercadoLibre Inc	3,21	
Standard Bank Group Ltd	2,88	
OUTsurance Group Ltd	2,87	
KEI Industries Ltd	2,86	
Sea Ltd ADR	2,84	
% Primi 10 Titoli sul Patrimonio	44,37	
Numero Complessivo di Titoli Azionari	43	
Numero Complessivo di Titoli Obbligazionari	0	

Distribuzione Settoriale %

Settore	Fondo
Ciclico	40,59
Materie Prime	3,16
Beni di Consumo Ciclici	14,43
Finanza	20,46
Immobiliare	2,54
Sensibile	48,86
Telecomunicazioni	8,68
Energia	-
Beni Industriali	12,23
Tecnologia	27,96
Difensivo	10,55
Beni Difensivi	1,58
Salute	7,30
Servizi di Pubblica Utilità	1,66

Ripartizione Geografica %

Regione	Fondo
America	20,22
Stati Uniti	0,00
Canada	0,00
America Latina e Centrale	20,22
Europa	11,10
Regno Unito	0,00
Europa Occidentale - Euro	0,00
Europa Occidentale - Non Euro	0,00
Europa dell'Est	2,58
Africa	8,52
Medio Oriente	0,00
Asia	68,68
Giappone	0,00
Australasia	0,00
Asia - Paesi Sviluppati	35,78
Asia - Emergente	32,90

Anagrafica

Società di Gestione	MSIM Fund Management (Ireland) Limited	Patrimonio Classe (Mln)	8,81 EUR	Investimento Min. Ingresso	-
Telefono	-	Domicilio	LUSSEMBURGO	Investimento Min. Successivo	-
Web	www.morganstanley.com/im	Valuta del Fondo	EUR	T.E.R.	1,02%
Data di Partenza	10/02/2016	UCITS	Si	Spese correnti	1,02%
Nome del Gestore	Vishal Gupta	Inc/Acc	Acc	Commissione di incentivo	-
Data Inizio Gestione	30/11/2015	ISIN	LU1361209056		
NAV (26/06/2026)	EUR 46,21				
Patrimonio Netto (Mln)	414,98 USD				

(30/04/2026)

[See disclosures for more details](#)

© 2026 Morningstar Italia. Tutti i diritti sono riservati. Le informazioni qui contenute: (1) sono proprietà di Morningstar, (2) non possono essere copiate, (3) non costituiscono consiglio di investimento; (4) sono fornite con scopi informativi; (5) sono ritenute attendibili da Morningstar che, pertanto, ne garantisce il maggior grado di accuratezza e completezza possibile, fatto salvo il caso in cui queste Le siano state fornite in modo errato e/o non completo dalle relative società produttrici; (6) sono estratte dai dati del fondo disponibili e riferiti a date temporali diverse. Morningstar non è responsabile per qualunque danno o perdita derivante da qualunque uso delle informazioni e chi visiona tali informazioni sarà responsabile dell'uso che andrà a farne. Non vi è naturalmente garanzia alcuna che i risultati del passato trovino un riscontro nel futuro.