

Morgan Stanley Investment Funds - Emerging Markets Corporate Debt Fund IH (EUR)

Categoria Morningstar™

Obbligazionari Corporate Paesi Emergenti
EUR

Benchmark Morningstar

Morningstar Emerging Markets Corporate
Bond 10% China Capped GR Hedged EUR
Usato nel Report

Benchmark Dichiarato

JPM CEMBI Broad Diversified TR USD

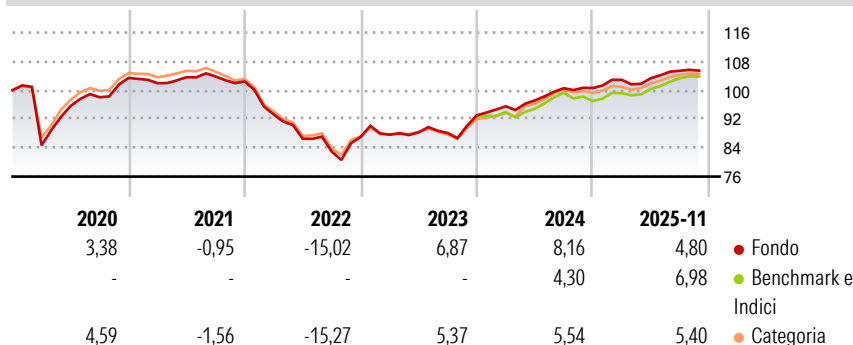
Morningstar Rating™

★★★★

Obiettivo d'Investimento Dichiarato

Obiettivo - Generare un reddito e la crescita a lungo termine del Suo investimento
Investimenti principali - Titoli a reddito fisso (ad esempio obbligazioni) - Almeno il 70% degli investimenti del fondo
Politica d'investimento - Gli emittenti sono società che hanno sede o che svolgono la maggior parte delle proprie attività commerciali nei paesi emergenti. Il fondo può investire in titoli aventi un rating inferiore a BBB- assegnato da S&P oppure a Baa3 assegnato da Moody's.

Rendimenti



Misure di Rischio

3Y Alpha	1,55	3Y Sharpe Ratio	0,90
3Y Beta	0,86	3Y Std Dev	4,73
3Y R-Squared	84,02	3Y Risk	Med
3Y Info Ratio	0,60	5Y Risk	Med
3Y Tracking Error	2,01	10Y Risk	-

Basati su Morningstar Emerging Markets Corporate Bond 10% China Capped GR Hedged EUR (dove applicabile)

Rend. Cumulati %

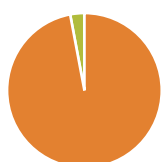
	Fondo	Bmk	Cat
3-Mesi	0,34	1,27	0,75
6-Mesi	3,28	4,89	3,63
1-Anno	4,53	5,62	4,57
3-Anni Ann.ti	7,23	5,71	5,40
5-Anni Ann.ti	0,67	-0,49	-0,26
10-Anni Ann.ti	-	-	-

Rendimenti aggiornati al 03/12/2025

Rendimenti Trimestrali %

	Q1	Q2	Q3	Q4
2025	2,25	0,45	2,00	-
2024	2,72	1,69	3,52	0,03
2023	0,72	0,75	-0,22	5,56
2022	-8,92	-7,22	-4,10	4,87
2021	-1,40	1,64	0,16	-1,33

Portafoglio 31/10/2025



Asset Allocation %	Netta
Azioni	0,00
Obbligazioni	97,04
Liquidità	2,94
Altro	0,02

Fixed Income Style

Box™

Qualità Credito
Alto Med Basso
Sensibilità ai Tassi
Bassa Med Alta







Fondo
Duration Effettiva
4,07
Maturità effettiva
5,07
Qualità Credito Media
BB

Credit Quality %	Fond	Credit Quality %	Fond
	0		0
AAA	-0,34	BBB	23,61
AA	6,81	BB	24,10
A	13,62	B	22,00
		Below B	6,44
		Not Rated	3,76

Titoli principali

Nome	Settore	%
MS Liquidity Fds US Dlr Trs...	—	3,07
Samarco Mineracao SA 9%	—	1,49
Azule Energy Finance PLC...	—	1,36
Ohi Group SA 13%	—	1,33
Digicel International...	—	1,03
Fortebank JSC 7.75%	—	0,94
Avianca Midco 2 PLC 9%	—	0,93
Ooredoo International...	—	0,89
Artea Bankas AB 4.597%	—	0,88
TSMC Global Ltd. 2.25%	—	0,83
% Primi 10 Titoli sul Patrimonio		12,75
Numero Complessivo di Titoli Azionari		0
Numero Complessivo di Titoli Obbligazionari		332

Fixed Income Sector Weightings %

 Governativo	5,16
 Societario	92,83
 Cartolarizzazioni	0,00
 Enti Locali	0,00
 Liquidità ed equivalenti	2,02
 Derivati	0,00
<hr/>	
Coupon Range %	Fondo
<hr/>	
0 coupon	1,26
Da 0 a 4 cedole	19,15
Da 4 a 6 cedole	29,46
Da 6 a 8 cedole	21,30
Da 8 a 10 cedole	19,45
Da 10 a 12 cedole	5,00
Oltre 12 cedole	4,37

Scadenze %

Fondo
da 1 a 3
13,29
da 3 a 5
31,29
da 5 a 7
22,18
da 7 a 10
14,41
da 10 a 15
3,99
da 15 a 20
1,57
da 20 a 30
2,55
oltre 30
7,00

Anagrafica

Società di Gestione	MSIM Fund Management (Ireland) Limited	Patrimonio Classe (Mln)	51,18 EUR	Investimento Min. Ingresso	-
Telefono	-	(03/12/2025)		Investimento Min. Successivo	-
Web	www.morganstanley.com/im	Domicilio	LUSSEMBURGO	T.E.R.	0,96%
Data di Partenza	10/02/2016	Valuta del Fondo	EUR	Spese correnti	0,96%
Nome del Gestore	Akbar Causer	UCITS	Si	Commissione di incentivo	-
Data Inizio Gestione	19/07/2022	Inc/Acc	Acc		
NAV (03/12/2025)	EUR 32,09	ISIN	LU1361209569		
Patrimonio Netto (Mln)	1.153,28 USD				

(31/10/2025)