

# Neuberger Berman High Yield Bond Fund Class USD M Accumulating

**Categoria Morningstar™**

Obbligazionari High Yield USD

**Benchmark Morningstar**

Morningstar US High-Yield Bond TR USD

Usato nel Report

**Benchmark Dichiarato**

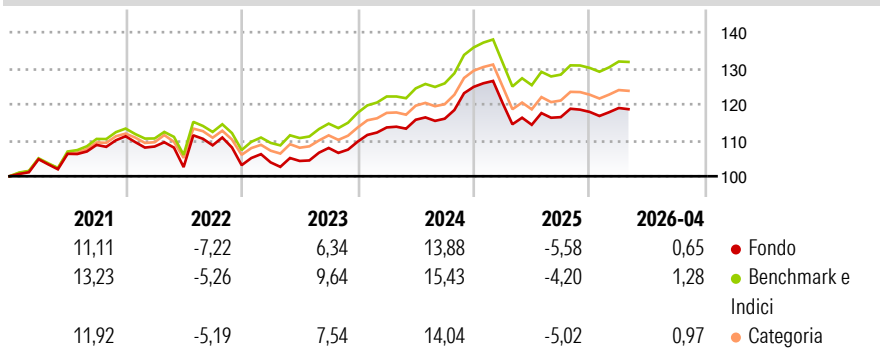
ICE BofA US HY Constnd TR USD

**Morningstar Rating™**

★★

**Obiettivo d'Investimento Dichiarato**

Il Fondo mira a conseguire un interessante rendimento totale (reddito più apprezzamento del capitale) dal mercato dei titoli a reddito fisso ad alto rendimento.

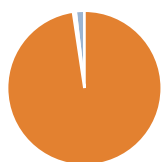
**Rendimenti**

**Misure di Rischio**

3Y Alpha	-1,42	3Y Sharpe Ratio	0,34
3Y Beta	0,94	3Y Std Dev	6,30
3Y R-Squared	99,02	3Y Risk	-Med
3Y Info Ratio	-3,60	5Y Risk	Med
3Y Tracking Error	0,48	10Y Risk	Med

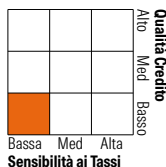
Basati su Morningstar US High-Yield Bond TR USD (dove applicabile)

Rend. Cumulati %	Fondo	Bmk	Cat	Rendimenti Trimestrali %	Q1	Q2	Q3	Q4
3-Mesi	0,88	1,47	1,36	2026	0,93	-	-	-
6-Mesi	1,14	1,91	1,64	2025	-3,67	-4,95	1,86	1,24
1-Anno	0,64	2,44	1,87	2024	3,59	1,89	0,25	7,63
3-Anni Ann.ti	4,53	6,25	5,08	2023	0,75	0,38	3,46	1,63
5-Anni Ann.ti	3,16	5,31	4,45	2022	-2,57	-5,28	5,90	-5,07
10-Anni Ann.ti	3,18	5,53	4,40					

Rendimenti aggiornati al 18/05/2026

**Portafoglio 31/03/2026**


Asset Allocation %	Netta
● Azioni	0,00
● Obbligazioni	97,63
● Liquidità	0,55
● Altro	1,82

**Fixed Income Style**
**Box™**


Duration Effettiva	Fondo	3,47
Maturity effettiva		5,89
Qualità Credito Media		B

Credit Quality %	Fond	Credit Quality %	Fond
	0		0
AAA	1,33	BBB	1,53
AA	0,00	BB	53,54
A	0,00	B	32,17
		Below B	11,38
		Not Rated	0,05

**Titoli principali**

Nome	Settore	%
Carnival Corporation	—	0,85
1261229 Bc Ltd.	—	0,71
TransDigm, Inc.	—	0,60
Black Pearl Compute LLC	—	0,60
Tenet Healthcare Corporation	—	0,58
Madison IAQ LLC	—	0,55
Mauser Packaging Solutions...	—	0,53
SV RNO Property Owner 1 LLC	—	0,53
Antero Midstream Partners LP...	—	0,52
Wand Newco 3 Inc	—	0,51
% Primi 10 Titoli sul Patrimonio		5,97
Numero Complessivo di Titoli Azionari		0
Numero Complessivo di Titoli Obbligazionari		523

**Fixed Income Sector Weightings %**

	Fondo
🏛️ Governativo	0,00
🏠 Societario	99,44
🏢 Cartolarizzazioni	0,00
🏠 Enti Locali	0,00
🏠 Liquidità ed equivalenti	0,56
🏠 Derivati	0,00
<b>Coupon Range %</b>	<b>Fondo</b>
0 coupon	0,00
Da 0 a 4 cedole	1,57
Da 4 a 6 cedole	21,89
Da 6 a 8 cedole	60,36
Da 8 a 10 cedole	13,17
Da 10 a 12 cedole	1,61
Oltre 12 cedole	1,39

**Scadenze %**

	Fondo
da 1 a 3	9,95
da 3 a 5	33,09
da 5 a 7	33,17
da 7 a 10	21,07
da 10 a 15	0,62
da 15 a 20	0,43
da 20 a 30	1,32
oltre 30	0,19

**Anagrafica**

Società di Gestione	Neuberger Berman Asset Management Ireland Limited	Patrimonio Classe (Mln)	1,26 USD	Investimento Min. Ingresso	1.000 EUR
Telefono	-	(15/05/2026)		Investimento Min. Successivo	-
Web	-	Domicilio	IRLANDA	T.E.R.	1,90%
Data di Partenza	18/02/2016	Valuta del Fondo	USD	Spese correnti	1,91%
Nome del Gestore	-	UCITS	Si	Commissione di incentivo	-
Data Inizio Gestione	31/12/2019	Inc/Acc	Acc		
NAV (18/05/2026)	USD 15,25	ISIN	IE00BD9WHR30		
Patrimonio Netto (Mln)	1.845,41 USD				

(31/03/2026)