

# Neuberger Berman Emerging Markets Equity Fund EUR M Accumulating Class

**Categoria Morningstar™**

Azionari Altri Settori

**Benchmark Morningstar**
Not Categorized  
Usato nel Report
**Benchmark Dichiarato**

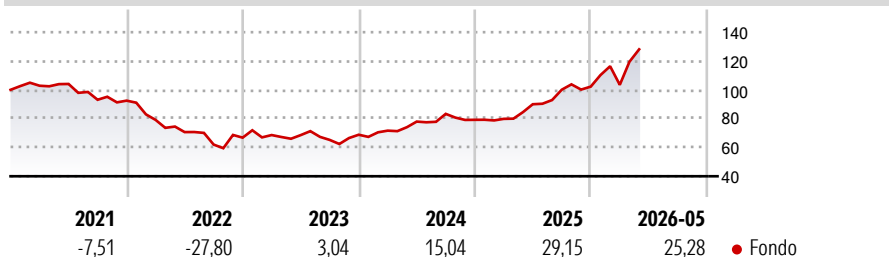
MSCI EM NR USD

**Morningstar Rating™**

Senza rating

**Obiettivo d'Investimento Dichiarato**

Il Fondo mira a conseguire una crescita di capitale nel lungo periodo attraverso investimenti in un portafoglio diversificato di azioni dei mercati emergenti.

**Rendimenti**

**Misure di Rischio**

3Y Alpha	-	3Y Sharpe Ratio	1,23
3Y Beta	-	3Y Std Dev	16,82
3Y R-Squared	-	3Y Risk	-
3Y Info Ratio	-	5Y Risk	-
3Y Tracking Error	-	10Y Risk	-

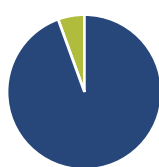
**Rend. Cumulati %**

Periodo	Fondo
3-Mesi	21,19
6-Mesi	25,88
1-Anno	46,73
3-Anni Ann.ti	23,12
5-Anni Ann.ti	4,45
10-Anni Ann.ti	5,19

Rendimenti aggiornati al 23/06/2026

**Rendimenti**

Periodo	Q1	Q2	Q3	Q4
2026	1,19	-	-	-
2025	0,85	12,71	11,20	2,16
2024	4,13	8,78	6,86	-4,96
2023	2,74	-0,10	-4,84	5,50
2022	-14,48	-10,69	-12,26	7,75

**Portafoglio 31/05/2026**

**Asset Allocation %**

Azioni	94,46
Obbligazioni	0,00
Liquidità	5,54
Altro	0,00

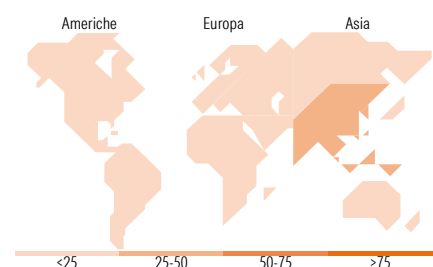
**Style Box Azionaria**

**Mkt Cap %**

Capitalizzazione	Fondo
Giant	66,85
Large	20,30
Medium	10,78
Small	2,06
Micro	0,00

**Capitalizzazione media di mercato**

Media di Mercato	Fondo
Ave Mkt Cap USD	117.377,66


**Titoli principali**

Nome	Settore	%
Samsung Electronics Co Ltd	8,16	
SK Hynix Inc	7,16	
Taiwan Semiconductor...	6,62	
ASE Technology Holding Co Ltd	4,20	
Taiwan Semiconductor...	2,87	
Tencent Holdings Ltd	2,73	
Alibaba Group Holding Ltd...	2,35	
Samsung Electronics Co Ltd...	2,13	
Weichai Power Co Ltd Class A	1,61	
Jiangsu Zhongtian Technology...	1,53	
% Primi 10 Titoli sul Patrimonio	39,36	
Numero Complessivo di Titoli Azionari	80	
Numero Complessivo di Titoli Obbligazionari	0	

**Distribuzione Settoriale %**

Settore	Fondo
<b>Ciclico</b>	<b>27,94</b>
Materie Prime	2,95
Beni di Consumo Ciclici	7,72
Finanza	15,70
Immobiliare	1,57
<b>Sensibile</b>	<b>68,30</b>
Telecomunicazioni	5,78
Energia	2,87
Beni Industriali	14,87
Tecnologia	44,78
<b>Difensivo</b>	<b>3,76</b>
Beni Difensivi	0,39
Salute	1,86
Servizi di Pubblica Utilità	1,51

**Ripartizione Geografica %**

Regione	Fondo
<b>America</b>	<b>12,91</b>
Stati Uniti	4,37
Canada	0,00
America Latina e Centrale	8,54
<b>Europa</b>	<b>8,64</b>
Regno Unito	1,31
Europa Occidentale - Euro	1,06
Europa Occidentale - Non Euro	0,00
Europa dell'Est	2,74
Africa	0,97
Medio Oriente	2,55
<b>Asia</b>	<b>78,46</b>
Giappone	0,00
Australasia	0,00
Asia - Paesi Sviluppati	45,19
Asia - Emergente	33,27

**Anagrafica**

Società di Gestione	Neuberger Berman Asset Management Ireland Limited	Patrimonio Classe (Mln)	1,64 EUR	Investimento Min. Ingresso	1.000 EUR
		(23/06/2026)		Investimento Min. Successivo	-
Telefono	-	Domicilio	IRLANDA	T.E.R.	3,30%
Web	-	Valuta del Fondo	EUR	Spese correnti	3,28%
Data di Partenza	18/02/2016	UCITS	Si	Commissione di incentivo	-
Nome del Gestore	-	Inc/Acc	Acc		
Data Inizio Gestione	04/10/2010	ISIN	IE00BWB99R92		
NAV (23/06/2026)	EUR 18,87				
Patrimonio Netto (Mln)	120,62 USD				

(31/05/2026)

[See disclosures for more details](#)

© 2026 Morningstar Italia. Tutti i diritti sono riservati. Le informazioni qui contenute: (1) sono proprietà di Morningstar, (2) non possono essere copiate, (3) non costituiscono consiglio di investimento; (4) sono fornite con scopi informativi; (5) sono ritenute attendibili da Morningstar che, pertanto, ne garantisce il maggior grado di accuratezza e completezza possibile, fatto salvo il caso in cui queste Le siano state fornite in modo errato e/o non completo dalle relative società produttrici; (6) sono estratte dai dati del fondo disponibili e riferiti a date temporali diverse. Morningstar non è responsabile per qualunque danno o perdita derivante da qualunque uso delle informazioni e chi visiona tali informazioni sarà responsabile dell'uso che andrà a farne. Non vi è naturalmente garanzia alcuna che i risultati del passato trovino un riscontro nel futuro.