

Neuberger Berman Emerging Market Debt - Hard Currency Fund EUR M Accumulating

Categoria Morningstar™

Class

Obbligazionario Paesi Emergenti EUR

Benchmark Morningstar

Morningstar Emerging Markets Sovereign

Bond GR Hedged EUR

Usato nel Report

Benchmark Dichiarato

JPM EMBI Global Diversified TR USD

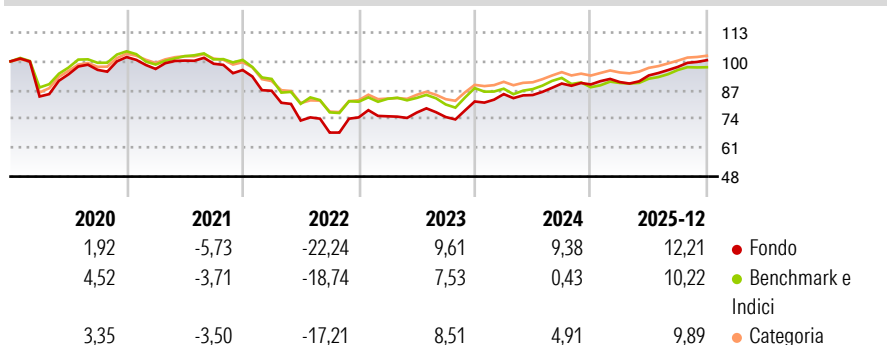
Morningstar Rating™

★★★

Obiettivo d'Investimento Dichiarato

Il Fondo mira ad aumentare il valore delle sue azioni attraverso una combinazione di crescita e reddito derivante da investimenti denominati in valute forti in obbligazioni sovrane e societarie (titoli di debito) emesse in paesi dei mercati emergenti. Per investimenti denominati in valute forti si intendono investimenti denominati in dollari USA, euro, sterline, yen giapponesi e franchi svizzeri.

Rendimenti



Misure di Rischio

3Y Alpha	4,37	3Y Sharpe Ratio	0,99
3Y Beta	0,92	3Y Std Dev	7,30
3Y R-Squared	81,73	3Y Risk	+Med
3Y Info Ratio	1,39	5Y Risk	Alto
3Y Tracking Error	3,18	10Y Risk	-

Basati su Morningstar Emerging Markets Sovereign Bond GR Hedged EUR (dove applicabile)

Rend. Cumulati %

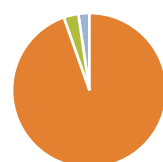
	Fondo	Bmk	Cat
3-Mesi	3,43	0,81	2,81
6-Mesi	7,86	5,57	6,42
1-Anno	12,80	11,18	11,16
3-Anni Ann.ti	9,28	5,11	7,12
5-Anni Ann.ti	0,05	-1,18	0,36
10-Anni Ann.ti	-	-	-

Rendimenti aggiornati al 14/01/2026

Rendimenti Trimestrali %

	Q1	Q2	Q3	Q4
2026	-	-	-	-
2025	1,21	3,31	4,10	3,08
2024	4,08	-0,49	6,10	-0,46
2023	0,67	2,22	-2,61	9,36
2022	-9,73	-15,50	-7,40	10,09

Portafoglio 30/11/2025



Asset Allocation %

Azioni	0,00
Obbligazioni	94,61
Liquidità	3,07
Altro	2,31

Fixed Income Style

Box™

Qualità Credito
Alto Med Basso
Bassa Med Alta
Sensibilità ai Tassi

Fondo

Duration Effettiva	7,17
Maturity effettiva	12,26
Qualità Credito Media	BB







Credit Quality %

	0		0
AAA	5,63	BBB	24,77
AA	2,15	BB	32,25
A	5,02	B	19,13
		Below B	9,59
		Not Rated	1,45

Titoli principali

Nome	Settore	%
F/C Us 5yr Note (Cbt) Mar26	—	11,33
F/C Us 10yr Note (Cbt)mar26	—	4,13
F/C Us 2yr Note (Cbt) Mar26	—	3,12
Petroleos Mexicanos Sa De CV	—	2,27
Ivory Coast (Republic Of)	—	1,30
Colombia (Republic Of)	—	1,22
Ecuador (Republic Of)	—	1,20
Southern Gas Corridor	—	1,20
% Primi 10 Titoli sul Patrimonio		25,78
Numero Complessivo di Titoli Azionari		0
Numero Complessivo di Titoli Obbligazionari		329

Fixed Income Sector Weightings %

 Governativo	73,93
 Societario	22,75
 Cartolarizzazioni	0,13
 Enti Locali	0,00
 Liquidità ed equivalenti	3,18
 Derivati	0,02

Coupon Range %

0 coupon	1,17
Da 0 a 4 cedole	12,90
Da 4 a 6 cedole	31,64
Da 6 a 8 cedole	38,23
Da 8 a 10 cedole	15,37
Da 10 a 12 cedole	0,69
Oltre 12 cedole	0,00

Scadenze %

da 1 a 3	3,99
da 3 a 5	15,15
da 5 a 7	12,12
da 7 a 10	25,34
da 10 a 15	16,13
da 15 a 20	1,48
da 20 a 30	20,12
oltre 30	3,34

Anagrafica

Società di Gestione	Neuberger Berman Asset Management Ireland Limited	Patrimonio Classe (Mln)	0,56 EUR	Investimento Min. Ingresso	1.000 EUR
Telefono	-	(14/01/2026)		Investimento Min. Successivo	10.000 USD
Web	-	Domicilio	IRLANDA	T.E.R.	2,27%
Data di Partenza	18/02/2016	Valuta del Fondo	EUR	Spese correnti	2,31%
Nome del Gestore	Bart van der Made	UCITS	Si	Commissione di incentivo	-
Data Inizio Gestione	31/05/2013	Inc/Acc	Acc		
NAV (14/01/2026)	EUR 12,07	ISIN	IE00BSNLZN33		
Patrimonio Netto (Mln)	4.017,80 USD				

(30/11/2025)