

Neuberger Berman EMD Corporate - Social and Environmental Transition Fund Class

Categoria Morningstar™

EUR M Accumulating

Benchmark Morningstar

Morningstar Emerging Markets Corporate

Benchmark Dichiarato

JPM ESG CEMBI Diversified TR USD

Morningstar Rating™

★★

EUR Bond 10% China Capped GR.Hedged EUR

Usato nel Report

Obiettivo d'Investimento Dichiarato

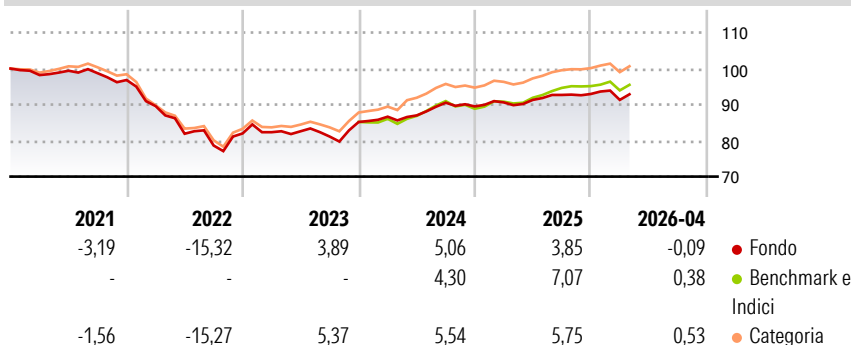
Il fondo mira ad aumentare il valore delle sue azioni attraverso una combinazione di crescita e reddito derivante da investimenti in obbligazioni societarie (titoli di debito) emesse in paesi dei mercati emergenti. Gli investimenti saranno effettuati principalmente in valute forti ma fino ad un terzo del portafoglio potrà essere denominato in valute locali. Gli investimenti saranno effettuati principalmente in obbligazioni societarie ma fino ad un terzo del portafoglio potrà essere in titoli di Stato. Gli investimenti possono essere effettuati in titoli di debito di tipo investment grade, ad alto rendimento o privi di rating. L'investment grade si riferisce agli emittenti sovrani e societari con un rating creditizio più elevato.

Misure di Rischio

3Y Alpha	-0,97	3Y Sharpe Ratio	0,25
3Y Beta	0,87	3Y Std Dev	4,38
3Y R-Squared	93,65	3Y Risk	Med
3Y Info Ratio	-1,04	5Y Risk	Med
3Y Tracking Error	1,28	10Y Risk	Med

Basati su Morningstar Emerging Markets Corporate Bond 10% China Capped GR Hedged EUR (dove applicabile)

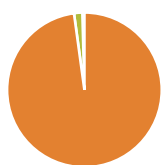
Rendimenti



Rend. Cumulati %	Fondo	Bmk	Cat	Rendimenti	Q1	Q2	Q3	Q4
3-Mesi	-0,74	0,07	-0,25	2026	-1,76	-	-	-
6-Mesi	0,19	0,53	0,63	2025	1,25	0,76	1,51	0,28
1-Anno	3,55	6,01	4,86	2024	1,72	0,40	4,06	-1,14
3-Anni Ann.ti	4,01	5,40	5,21	2023	0,42	0,31	-1,77	4,99
5-Anni Ann.ti	-1,15	-0,33	-0,30	2022	-7,48	-8,57	-4,00	4,28
10-Anni Ann.ti	0,15	1,79	1,48					

Rendimenti aggiornati al 01/05/2026

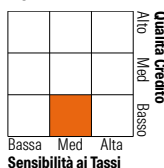
Portafoglio 31/03/2026



Asset Allocation %	Netta
● Azioni	0,00
● Obbligazioni	97,84
● Liquidità	1,74
● Altro	0,42

Fixed Income Style

Box™



Duration Effettiva 4,04

Maturità effettiva 11,17

Qualità Credito Media BB

Credit Quality %	Fond	Credit Quality %	Fond
AAA	1,83	BBB	24,44
AA	3,56	BB	32,94
A	16,38	B	17,21
		Below B	1,51
		Not Rated	2,12

Titoli principali

Nome	Settore	%
F/C Us 2yr Note (Cbt) Jun26	—	4,01
F/C Us 5yr Note (Cbt) Jun26	—	1,73
Gruppo Nutresa Sa	—	1,09
Prosus NV	—	0,88
Azule Energy Finance PLC	—	0,85
MTR Corporation (C.I.) Limited	—	0,77
TSMC Global Ltd.	—	0,76
Bangkok Bank Public Company...	—	0,75
% Primi 10 Titoli sul Patrimonio		10,84
Numero Complessivo di Titoli Azionari		0
Numero Complessivo di Titoli Obbligazionari		339

Fixed Income Sector Weightings %

	Fondo
🏛️ Governativo	6,84
🏢 Societario	91,42
🏠 Cartolarizzazioni	0,00
🏡 Enti Locali	0,00
🏦 Liquidità ed equivalenti	1,72
📄 Derivati	0,03

Coupon Range %

	Fondo
0 coupon	0,02
Da 0 a 4 cedole	14,45
Da 4 a 6 cedole	39,55
Da 6 a 8 cedole	26,07
Da 8 a 10 cedole	17,86
Da 10 a 12 cedole	0,76
Oltre 12 cedole	1,29

Scadenze %

	Fondo
da 1 a 3	16,50
da 3 a 5	32,27
da 5 a 7	18,15
da 7 a 10	19,66
da 10 a 15	4,47
da 15 a 20	0,52
da 20 a 30	5,80
oltre 30	1,22

Anagrafica

Società di Gestione	Neuberger Berman Asset Management Ireland Limited	Patrimonio Classe (Mln)	0,65 EUR	Investimento Min. Ingresso	1.000 EUR
Telefono	-	Domicilio	IRLANDA	Investimento Min. Successivo	-
Web	-	Valuta del Fondo	EUR	T.E.R.	2,60%
Data di Partenza	18/02/2016	UCITS	Si	Spese correnti	2,60%
Nome del Gestore	-	Inc/Acc	Acc	Commissione di incentivo	-
Data Inizio Gestione	28/06/2013	ISIN	IE00BWB97F31		
NAV (01/05/2026)	EUR 10,78				

Neuberger Berman EMD Corporate - Social and Environmental Transition Fund Class

Patrimonio Netto (Mln) 118,89 USD

EUR M Accumulating
