

Neuberger Berman US Small Cap Fund EUR M Accumulating Class - Hedged

Categoria Morningstar™

Azionari Altri Settori

Benchmark Morningstar

Not Categorized
Usato nel Report

Benchmark Dichiarato

Russell 2000 NR USD

Morningstar Rating™

Senza rating

Obiettivo d'Investimento Dichiarato

Conseguire un aumento del capitale attraverso la selezione di investimenti basata sull'analisi dei principali parametri aziendali e dei fattori macroeconomici.

Rendimenti



Misure di Rischio

3Y Alpha	-	3Y Sharpe Ratio	0,10
3Y Beta	-	3Y Std Dev	17,37
3Y R-Squared	-	3Y Risk	-
3Y Info Ratio	-	5Y Risk	-
3Y Tracking Error	-	10Y Risk	-

Rend. Cumulati %

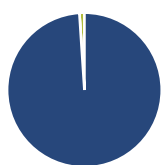
Periodo	Fondo
3-Mesi	6,27
6-Mesi	3,62
1-Anno	3,99
3-Anni Ann.ti	2,03
5-Anni Ann.ti	-1,41
10-Anni Ann.ti	4,48

Rendimenti aggiornati al 12/06/2026

Rendimenti

Periodo	Q1	Q2	Q3	Q4
2026	-0,06	-	-	-
2025	-9,36	3,32	0,30	-2,79
2024	4,62	-3,52	8,29	-4,01
2023	5,75	3,66	-6,48	7,68
2022	-11,72	-13,61	-3,83	4,45

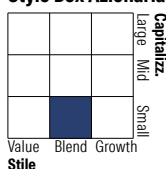
Portafoglio 31/05/2026



Asset Allocation %

Azioni	98,96
Obbligazioni	0,00
Liquidità	1,04
Altro	0,00

Style Box Azionaria

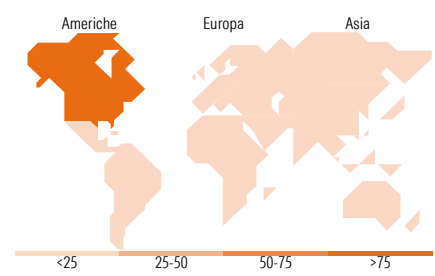


Mkt Cap %

Giant	0,00
Large	0,00
Medium	7,58
Small	65,48
Micro	26,94

Capitalizzazione media di mercato

Ave Mkt Cap USD 5.284,51



Titoli principali

Nome	Settore	%
Valmont Industries Inc	Industria	2,19
Littelfuse Inc	Industria	2,01
White Mountains Insurance...	Assicurazione	1,95
Community Financial System Inc	Finanza	1,80
UMB Financial Corp	Finanza	1,73
MKS Inc	Industria	1,72
Arcosa Inc	Industria	1,63
Prosperity Bancshares Inc	Finanza	1,63
Lattice Semiconductor Corp	Industria	1,61
Kirby Corp	Industria	1,59
% Primi 10 Titoli sul Patrimonio		17,86
Numero Complessivo di Titoli Azionari		102
Numero Complessivo di Titoli Obbligazionari		0

Distribuzione Settoriale %

Settore	Fondo
Ciclico	31,33
Materie Prime	5,17
Beni di Consumo Ciclici	5,65
Finanza	18,33
Immobiliare	2,18
Sensibile	53,32
Telecomunicazioni	2,10
Energia	6,72
Beni Industriali	28,66
Tecnologia	15,85
Difensivo	15,34
Beni Difensivi	0,39
Salute	8,56
Servizi di Pubblica Utilità	6,39

Ripartizione Geografica %

Regione	Fondo
America	99,23
Stati Uniti	96,44
Canada	2,79
America Latina e Centrale	0,00
Europa	0,77
Regno Unito	0,00
Europa Occidentale - Euro	0,77
Europa Occidentale - Non Euro	0,00
Europa dell'Est	0,00
Africa	0,00
Medio Oriente	0,00
Asia	0,00
Giappone	0,00
Australasia	0,00
Asia - Paesi Sviluppati	0,00
Asia - Emergente	0,00

Anagrafica

Società di Gestione	Neuberger Berman Asset Management Ireland Limited	Patrimonio Classe (Mln)	0,50 EUR	Investimento Min. Ingresso	1.000 EUR
		(12/06/2026)		Investimento Min. Successivo	-
Telefono	-	Domicilio	IRLANDA	T.E.R.	2,82%
Web	-	Valuta del Fondo	EUR	Spese correnti	2,86%
Data di Partenza	04/02/2016	UCITS	Si	Commissione di incentivo	-
Nome del Gestore	-	Inc/Acc	Acc		
Data Inizio Gestione	01/07/2011	ISIN	IE00BWB97H54		
NAV (12/06/2026)	EUR 17,47				
Patrimonio Netto (Mln)	485,48 USD				

(31/05/2026)

[See disclosures for more details](#)

© 2026 Morningstar Italia. Tutti i diritti sono riservati. Le informazioni qui contenute: (1) sono proprietà di Morningstar, (2) non possono essere copiate, (3) non costituiscono consiglio di investimento; (4) sono fornite con scopi informativi; (5) sono ritenute attendibili da Morningstar che, pertanto, ne garantisce il maggior grado di accuratezza e completezza possibile, fatto salvo il caso in cui queste Le siano state fornite in modo errato e/o non completo dalle relative società prodotte; (6) sono estratte dai dati del fondo disponibili e riferiti a date temporali diverse. Morningstar non è responsabile per qualunque danno o perdita derivante da qualunque uso delle informazioni e chi visiona tali informazioni sarà responsabile dell'uso che andrà a farne. Non vi è naturalmente garanzia alcuna che i risultati del passato trovino un riscontro nel futuro.