

# AXA World Funds - Global Inflation Short Duration Bonds E Capitalisation EUR

Categoria Morningstar™

(Hedged)

Global Inflation-Linked Globali -  
EUR Hedged

Benchmark Morningstar

Morningstar Global Treasury Inflation-  
Linked Securities GR Hedged EUR  
Usato nel Report

Benchmark Dichiarato

Bloomberg Wld Govt IL 1-5Y TR Hdg USD

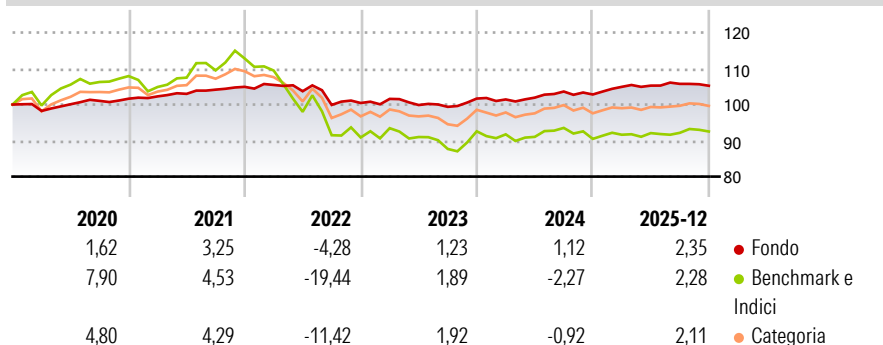
Morningstar Rating™

★★★★

## Obiettivo d'Investimento Dichiarato

Perseguire una performance dell'investimento, espressa in USD, tramite la gestione attiva di un portafoglio investito in obbligazioni indicizzate all'inflazione.

## Rendimenti



## Misure di Rischio

3Y Alpha	-0,66	3Y Sharpe Ratio	-0,64
3Y Beta	0,33	3Y Std Dev	2,16
3Y R-Squared	63,29	3Y Risk	Basso
3Y Info Ratio	0,26	5Y Risk	Basso
3Y Tracking Error	3,74	10Y Risk	-

Basati su Morningstar Global Treasury Inflation-Linked Securities GR Hedged EUR (dove applicabile)

## Rend. Cumulati %


	Fondo	Bmk	Cat
3-Mesi	-0,76	-0,67	-0,81
6-Mesi	-0,30	1,16	0,59
1-Anno	2,15	2,47	2,35
3-Anni Ann.ti	1,46	0,16	0,77
5-Anni Ann.ti	0,67	-2,65	-1,37
10-Anni Ann.ti	-	-	-

Rendimenti aggiornati al 22/01/2026

## Rendimenti Trimestrali %

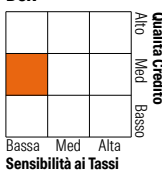
	Q1	Q2	Q3	Q4
2026	-	-	-	-
2025	2,06	0,33	0,46	-0,50
2024	-0,24	0,50	1,66	-0,79
2023	1,14	-1,69	-0,50	2,31
2022	0,50	-1,66	-3,67	0,54

## Portafoglio 30/09/2025



## Fixed Income Style

### Box™



Sensibilità ai Tassi

## Fondo

Duration Effettiva	3,21
Maturità effettiva	3,29
Qualità Credito Media	A

## Credit Quality %

	o		o
AAA	2,69	BBB	9,65
AA	81,95	BB	0,00
A	4,89	B	0,00
		Below B	0,00
		Not Rated	0,82

## Titoli principali

Nome	Settore	%
United States Treasury Notes	—	6,46
Us 2yr Note (Cbt) Dec25 Expo	—	6,39
United States Treasury Notes	—	5,73
United States Treasury Notes	—	5,48
United States Treasury Notes	—	5,10
United States Treasury Notes	—	3,91
United States Treasury Notes	—	3,72
United States Treasury Notes	—	3,69
United States Treasury Notes	—	3,66
United States Treasury Notes	—	3,54
% Primi 10 Titoli sul Patrimonio		47,70
Numero Complessivo di Titoli Azionari		0
Numero Complessivo di Titoli Obbligazionari		68

## Fixed Income Sector Weightings %

	Fondo
■ Governativo	104,92
■ Societario	0,00
■ Cartolarizzazioni	0,00
■ Enti Locali	0,00
■ Liquidità ed equivalenti	-4,80
■ Derivati	-0,13

## Coupon Range %

	Fondo
0 coupon	0,00
Da 0 a 4 cedole	98,16
Da 4 a 6 cedole	1,84
Da 6 a 8 cedole	0,00
Da 8 a 10 cedole	0,00
Da 10 a 12 cedole	0,00
Oltre 12 cedole	0,00

## Scadenze %

	Fondo
da 1 a 3	43,91
da 3 a 5	48,52
da 5 a 7	2,70
da 7 a 10	2,98
da 10 a 15	1,08
da 15 a 20	0,00
da 20 a 30	0,00
oltre 30	0,00

## Anagrafica

Società di Gestione	BNP PARIBAS ASSET MANAGEMENT Europe	Patrimonio Classe (Mln)	33,18 EUR	Investimento Min. Ingresso	-
Telefono	+33 (0)145 252 525	(22/01/2026)		Investimento Min. Successivo	-
Web	www.bnpparibas-am.fr	Domicilio	LUSSEMBURGO	T.E.R.	1,24%
Data di Partenza	16/02/2016	Valuta del Fondo	EUR	Spese correnti	1,25%
Nome del Gestore	Elida Rhenals	UCITS	Si	Commissione di incentivo	-
Data Inizio Gestione	16/12/2016	Inc/Acc	Acc		
NAV (22/01/2026)	EUR 101,85	ISIN	LU1353951376		
Patrimonio Netto (Mln)	1.464,02 USD				

(30/09/2025)