

FTGF ClearBridge US Large Cap Growth Fund Class A Euro Accumulating (Hedged)

Categoria Morningstar™

Azionari Altri Settori

Benchmark Morningstar

Not Categorized

Usato nel Report

Benchmark Dichiarato

Russell 1000 Growth TR USD

Morningstar Rating™

Senza rating

Obiettivo d'Investimento Dichiarato

L'obiettivo del fondo consiste nel conseguire la crescita del proprio valore a lungo termine. Il fondo investirà in azioni di grandi società statunitensi. Il fondo cercherà di concentrarsi su società caratterizzate da una crescita costante degli utili a lungo termine, da posizioni competitive esclusive e da azioni acquistabili a un prezzo ragionevole. Il fondo investirà generalmente in 3565 società.

Rendimenti

Misure di Rischio

3Y Alpha	-	3Y Sharpe Ratio	1,00
3Y Beta	-	3Y Std Dev	14,48
3Y R-Squared	-	3Y Risk	-
3Y Info Ratio	-	5Y Risk	-
3Y Tracking Error	-	10Y Risk	-


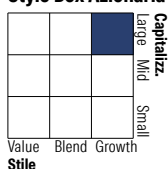
Rend. Cumulati %

	Fondo
3-Mesi	-6,57
6-Mesi	-3,57
1-Anno	-2,75
3-Anni Ann.ti	16,21
5-Anni Ann.ti	5,56
10-Anni Ann.ti	11,55

Rendimenti aggiornati al 10/02/2026

Rendimenti

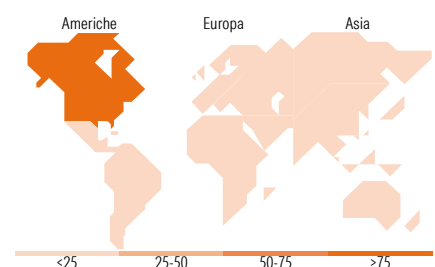
	Q1	Q2	Q3	Q4
Trimestrali %				
2026	-	-	-	-
2025	-8,32	13,53	2,05	-1,78
2024	11,96	3,44	3,83	2,76
2023	14,72	12,65	-5,64	14,34
2022	-12,23	-24,11	-5,88	3,32

Portafoglio 31/12/2025

Style Box Azionaria

Mkt Cap %

	Fondo
Giant	57,21
Large	33,09
Medium	9,70
Small	0,00
Micro	0,00

Capitalizzazione media di mercato

	Fondo
Ave Mkt Cap USD	655.458,39


Titoli principali

Nome	Settore	%
NVIDIA Corp	📡	9,72
Amazon.com Inc	🛒	8,11
Microsoft Corp	💻	7,34
Meta Platforms Inc Class A	📱	6,87
Apple Inc	📱	5,73
Visa Inc Class A	💳	4,11
Netflix Inc	📺	3,56
Alphabet Inc Class A	📱	2,93
Intuitive Surgical Inc	🏥	2,85
Palo Alto Networks Inc	📡	2,66
% Primi 10 Titoli sul Patrimonio		53,89
Numero Complessivo di Titoli Azionari		40
Numero Complessivo di Titoli Obbligazionari		0

Distribuzione Settoriale %

	Fondo
Ciclico	25,75
Materie Prime	3,04
Beni di Consumo Ciclici	14,36
Finanza	7,70
Immobiliare	0,65
Sensibile	64,60
Telecomunicazioni	13,64
Energia	-
Beni Industriali	5,91
Tecnologia	45,05
Difensivo	9,65
Beni Difensivi	1,26
Salute	8,40
Servizi di Pubblica Utilità	-

Ripartizione Geografica %

	Fondo
America	95,93
Stati Uniti	95,93
Canada	0,00
America Latina e Centrale	0,00
Europa	1,91
Regno Unito	0,00
Europa Occidentale - Euro	1,91
Europa Occidentale - Non Euro	0,00
Europa dell'Est	0,00
Africa	0,00
Medio Oriente	0,00
Asia	2,15
Giappone	0,00
Australasia	0,00
Asia - Paesi Sviluppati	2,15
Asia - Emergente	0,00

Anagrafica

Società di Gestione	Franklin Templeton International Services S.à r.l.	Patrimonio Classe (Mln)	13,03 EUR	Investimento Min. Ingresso	1.000 EUR
Telefono	+352 46 66 67 212	Domicilio	IRLANDA	Investimento Min. Successivo	-
Web	www.franklintempleton.lu	Valuta del Fondo	EUR	T.E.R.	1,72%
Data di Partenza	05/02/2016	UCITS	Si	Spese correnti	1,71%
Nome del Gestore	Peter Bourbeau	Inc/Acc	Acc	Commissione di incentivo	0,00%
Data Inizio Gestione	20/04/2007	ISIN	IE00BYML7L80		
NAV (10/02/2026)	EUR 295,15				
Patrimonio Netto (Mln)	1.602,61 USD				

(31/12/2025)