

# Invesco Funds - Invesco India Equity Fund R Accumulation USD

**Categoria Morningstar™**

Azionari India

**Benchmark Morningstar**

Morningstar India Target Market Exposure

NR USD

Usato nel Report

**Benchmark Dichiarato**

MSCI India 10-40 NR USD

**Morningstar Rating™**

★★★

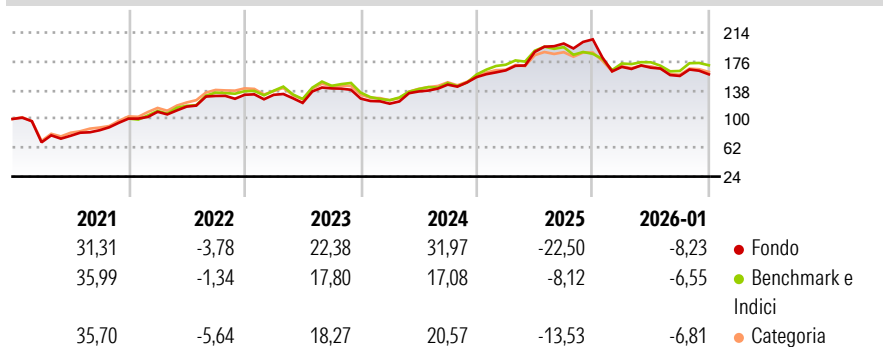
**Obiettivo d'Investimento Dichiarato**

L'obiettivo del Fondo è ottenere un incremento del capitale a lungo termine. Il Fondo investe principalmente in azioni di società indiane. Per fini di efficienza fiscale, il Fondo effettuerà investimenti significativi tramite una società delle Mauritius da esso interamente controllata. Il Fondo è gestito attivamente nel rispetto dei suoi obiettivi e non è vincolato da un parametro oggettivo di riferimento. Su richiesta, l'investitore può acquistare e vendere le sue azioni in qualunque Giorno Lavorativo in Lussemburgo (come definito nel prospetto del Fondo Multicomparto (il "Prospetto")). I proventi dell'investimento sono distribuiti agli investitori ogni anno. Raccomandazione: questo Fondo potrebbe non essere indicato per gli investitori...

**Misure di Rischio**

3Y Alpha	-1,20	3Y Sharpe Ratio	0,24
3Y Beta	0,95	3Y Std Dev	15,78
3Y R-Squared	78,75	3Y Risk	+Med
3Y Info Ratio	-0,26	5Y Risk	+Med
3Y Tracking Error	7,17	10Y Risk	-


Basati su Morningstar India Target Market Exposure NR USD (dove applicabile)

**Rendimenti**


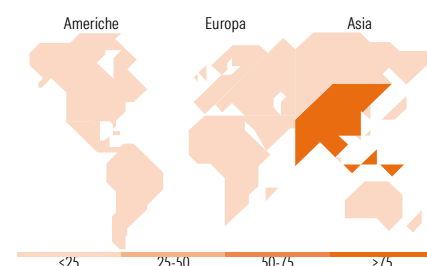
Rend. Cumulati %	Fondo	Bmk	Cat
3-Mesi	-11,20	-7,55	-9,78
6-Mesi	-10,40	-3,95	-9,62
1-Anno	-18,97	-10,43	-13,59
3-Anni Ann.ti	6,03	8,30	6,07
5-Anni Ann.ti	6,55	8,54	8,28
10-Anni Ann.ti	-	-	-

Rendimenti aggiornati al 02/02/2026

Rendimenti Trimestrali %	Q1	Q2	Q3	Q4
2026	-	-	-	-
2025	-17,69	-0,63	-6,50	1,34
2024	5,62	14,86	5,86	2,76
2023	-5,34	13,42	6,62	6,91
2022	-0,08	-8,03	15,77	-9,55

**Portafoglio 31/12/2025**


Style Box Azionaria			Mkt Cap %	Fondo															
<table><tr><td></td><td></td><td>Capitalizz.</td></tr><tr><td></td><td></td><td>Large</td></tr><tr><td></td><td></td><td>Mid</td></tr><tr><td></td><td></td><td>Small</td></tr><tr><td>Value</td><td>Blend</td><td>Growth</td></tr></table>					Capitalizz.			Large			Mid			Small	Value	Blend	Growth	Giant	48,37
		Capitalizz.																	
		Large																	
		Mid																	
		Small																	
Value	Blend	Growth																	
			Large	36,08															
			Medium	14,86															
			Small	0,69															
			Micro	0,00															
Stile			Capitalizzazione media di mercato	Fondo															
			Ave Mkt Cap USD	22.633,65															
				5															


**Titoli principali**

Nome	Settore	%
Bharti Airtel Ltd	Telecomunicazioni	8,67
HDFC Bank Ltd ADR	Banca	6,19
Mahindra & Mahindra Ltd	Industria	4,81
Cholamandalam Investment and...	Assicurazione	4,17
Larsen & Toubro Ltd	Industria	3,64
ICICI Bank Ltd	Banca	3,53
Eternal Ltd	Industria	3,15
GE Vernova T&D India Ltd	Industria	2,98
Polycab India Ltd	Industria	2,96
Craftsman Automation Ltd	Industria	2,81
% Primi 10 Titoli sul Patrimonio		42,90
Numero Complessivo di Titoli Azionari		60
Numero Complessivo di Titoli Obbligazionari		0

**Distribuzione Settoriale %**

	Fondo
<b>Ciclico</b>	<b>61,75</b>
Materie Prime	1,30
Beni di Consumo Ciclici	28,10
Finanza	30,68
Immobiliare	1,68
<b>Sensibile</b>	<b>30,39</b>
Telecomunicazioni	8,69
Energia	-
Beni Industriali	16,40
Tecnologia	5,30
<b>Difensivo</b>	<b>7,86</b>
Beni Difensivi	2,60
Salute	5,27
Servizi di Pubblica Utilità	-

**Ripartizione Geografica %**

	Fondo
<b>America</b>	<b>0,00</b>
Stati Uniti	0,00
Canada	0,00
America Latina e Centrale	0,00
<b>Europa</b>	<b>0,00</b>
Regno Unito	0,00
Europa Occidentale - Euro	0,00
Europa Occidentale - Non Euro	0,00
Europa dell'Est	0,00
Africa	0,00
Medio Oriente	0,00
<b>Asia</b>	<b>100,00</b>
Giappone	0,00
Australasia	0,00
Asia - Paesi Sviluppati	0,00
Asia - Emergente	100,00

**Anagrafica**

Società di Gestione	Invesco Management S.A.	Patrimonio Classe (Mln)	13,93 USD	Investimento Min. Ingresso	1.500 USD
Telefono	(+353) 1 4398100	(30/01/2026)		Investimento Min. Successivo	-
Web	www.invescomanagement.com	Domicilio	LUSSEMBURGO	T.E.R.	2,73%
	company.lu	Valuta del Fondo	USD	Spese correnti	2,81%
Data di Partenza	24/02/2016	UCITS	Si	Commissione di incentivo	-

# Invesco Funds - Invesco India Equity Fund R Accumulation USD

Nome del Gestore	-	Inc/Acc	Acc
Data Inizio Gestione	11/12/2006	ISIN	LU1342487003
NAV <small>(02/02/2026)</small>	USD 23,18		
Patrimonio Netto (Mln)	1.134,53 USD		
<small>(31/12/2025)</small>			