

Jupiter Gold & Silver Fund I EUR Acc

Categoria Morningstar™

Azionari Settore Metalli Preziosi

Benchmark Morningstar

Morningstar Global Gold NR USD

Usato nel Report

Benchmark Dichiarato

50% Gold, 50% FTSE Gold Mines NR USD

Morningstar Rating™

★★★

Obiettivo d'Investimento Dichiarato

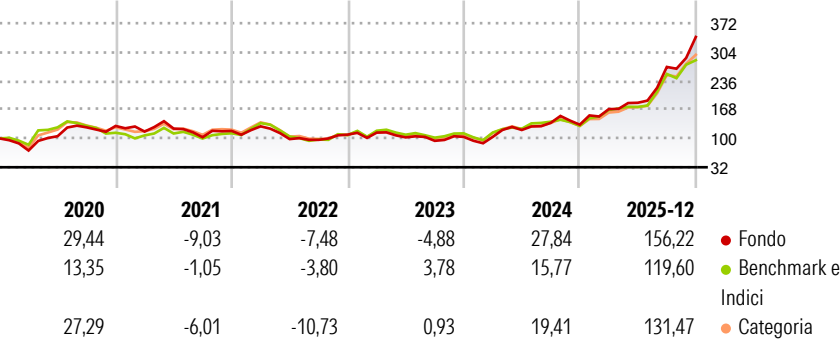
The investment objective of the fund is to seek to achieve a total return by investing predominantly in listed equities. The Fund will aim to achieve its investment objective by investing not less than 70% of its Net Asset Value directly in a diversified portfolio of equity and equity related securities of companies engaged in activities related to the exploration for, development of, and production of gold and silver as well as exchange-traded funds that reflect the movement price of gold or silver.

Misure di Rischio

3Y Alpha	7,07	3Y Sharpe Ratio	1,30
3Y Beta	0,98	3Y Std Dev	30,54
3Y R-Squared	83,77	3Y Risk	Med
3Y Info Ratio	0,59	5Y Risk	Med
3Y Tracking Error	13,70	10Y Risk	-

Basati su Morningstar Global Gold NR USD (dove applicabile)

Rendimenti



Rend. Cumulati %

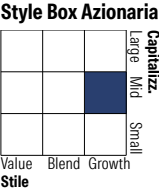
	Fondo	Bmk	Cat
3-Mesi	74,09	48,51	52,84
6-Mesi	121,31	94,38	107,93
1-Anno	200,42	147,74	171,74
3-Anni Ann.ti	54,69	42,89	47,93
5-Anni Ann.ti	30,13	26,30	26,58
10-Anni Ann.ti	-	-	-

Rendimenti aggiornati al 28/01/2026

Rendimenti

	Q1	Q2	Q3	Q4
Trimestrali %				
2026	-	-	-	-
2025	27,69	8,90	45,88	26,31
2024	0,00	15,75	13,99	-3,12
2023	4,36	-9,84	-7,96	9,83
2022	9,20	-23,48	-1,75	12,70

Portafoglio 30/11/2025

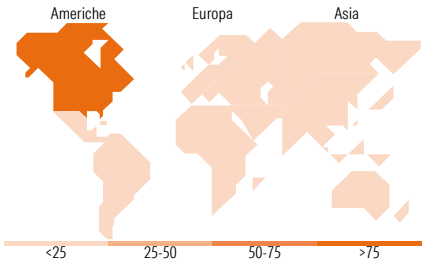


Mkt Cap %

Giant	8,68
Large	14,52
Medium	33,88
Small	24,85
Micro	18,08

Capitalizzazione media di mercato















Ave Mkt Cap USD	4.533,87
-----------------	----------



Titoli principali

Nome	Settore	%
Discovery Silver Corp	Metalli Preziosi	10,67
Coeur Mining Inc	Metalli Preziosi	7,12
Sprott Physical Silver Trust	Metalli Preziosi	7,08
Sprott Physical Gold and...	Metalli Preziosi	5,85
Lundin Gold Inc	Metalli Preziosi	5,20
First Majestic Silver Corp	Metalli Preziosi	4,94
Sprott Physical Gold Trust	Metalli Preziosi	4,34
Fresnillo PLC	Metalli Preziosi	4,10
Endeavour Silver Corp	Metalli Preziosi	3,77
Northern Star Resources Ltd	Metalli Preziosi	3,47
% Primi 10 Titoli sul Patrimonio		56,54
Numero Complessivo di Titoli Azionari		59
Numero Complessivo di Titoli Obbligazionari		1

Distribuzione Settoriale %

 Ciclico	100,00
 Materie Prime	82,63
 Beni di Consumo Ciclici	
 Finanza	17,37
 Immobiliare	-
<hr/>	
 Sensibile	0,00
 Telecomunicazioni	-
 Energia	-
 Beni Industriali	-
 Tecnologia	-
<hr/>	
 Difensivo	0,00
 Beni Difensivi	-
 Salute	-
 Servizi di Pubblica Utilità	-

Ripartizione Geografica %

America	89,00
Stati Uniti	10,31
Canada	74,46
America Latina e Centrale	4,24
<hr/>	
Europa	1,87
Regno Unito	1,87
Europa Occidentale - Euro	0,00
Europa Occidentale - Non Euro	0,00
Europa dell'Est	0,00
Africa	0,00
Medio Oriente	0,00
<hr/>	
Asia	9,13
Giappone	0,00
Australasia	9,13
Asia - Paesi Sviluppati	0,00
Asia - Emergente	0,00

Anagrafica

Società di Gestione	Jupiter Asset Management (Europe) Limited	Patrimonio Classe (Mln)	625,58 EUR	Investimento Min. Ingresso	1.000.000 EUR
Telefono	-	(27/01/2026)		Investimento Min. Successivo	100.000 EUR
Web	http://www.jupiteram.com	Domicilio	IRLANDA	T.E.R.	1,00%
Data di Partenza	08/03/2016	Valuta del Fondo	EUR	Spese correnti	1,00%
Nome del Gestore	-	UCITS	Si	Commissione di incentivo	-
Data Inizio Gestione	08/03/2016	Inc/Acc	Acc		
NAV (28/01/2026)	EUR 62,50	ISIN	IE00BYVJRF70		
Patrimonio Netto (Mln)	2.343,46 USD				

(30/11/2025)