

# Fidelity Funds - Flexible Bond Fund A-Acc-EUR

**Categoria Morningstar™**
**Benchmark Morningstar**

Morningstar Global Core Bond GR Hedged

GBP

Usato nel Report

**Benchmark Dichiarato**

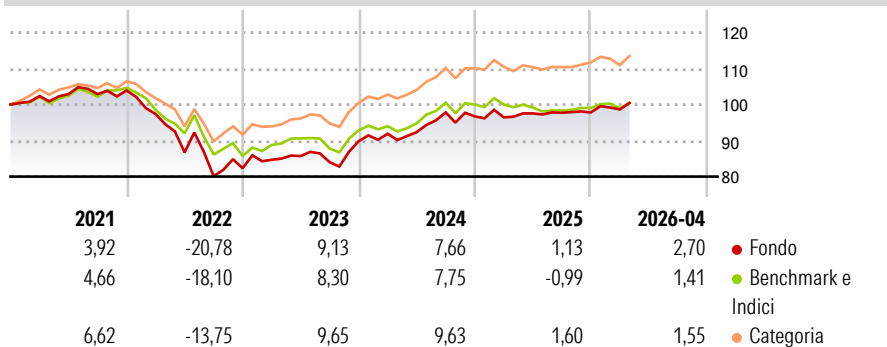
Euro Short Term Rate

**Morningstar Rating™**

★★

**Obiettivo d'Investimento Dichiarato**

Il comparto mira ad ottenere reddito e crescita del capitale investendo in via primaria in una vasta gamma di strumenti a reddito fisso di emittenti globali denominati in sterline o in altre valute. L'esposizione a titoli di debito non denominati in sterline sarà in larga misura coperta in sterline. Il comparto può anche investire in OICVM e OIC.

**Rendimenti**

**Misure di Rischio**

3Y Alpha	1,76	3Y Sharpe Ratio	0,48
3Y Beta	1,10	3Y Std Dev	5,99
3Y R-Squared	87,43	3Y Risk	+Med
3Y Info Ratio	0,97	5Y Risk	+Med
3Y Tracking Error	1,74	10Y Risk	Med

Basati su Morningstar Global Core Bond GR Hedged GBP (dove applicabile)


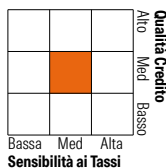
**Rend. Cumulati %**

	Fondo	Bmk	Cat
3-Mesi	1,56	0,42	0,59
6-Mesi	2,60	2,26	3,68
1-Anno	3,66	1,39	3,69
3-Anni Ann.ti	5,51	3,72	6,11
5-Anni Ann.ti	-0,31	-0,17	1,96
10-Anni Ann.ti	0,70	0,09	1,82

Rendimenti aggiornati al 11/05/2026

**Rendimenti**

	Q1	Q2	Q3	Q4
2026	0,84	-	-	-
2025	-0,28	1,13	0,19	0,09
2024	2,29	0,50	5,92	-1,12
2023	2,84	1,23	-1,99	6,95
2022	-6,31	-10,94	-7,57	2,72

**Portafoglio 31/03/2026**

**Fixed Income Style**
**Box™**


Sensibilità ai Tassi

	Fondo
Duration Effettiva	6,00
Maturity effettiva	7,13
Qualità Credito Media	A

Credit Quality %	Fond	Credit Quality %	Fond
AAA	33,70	BBB	16,85
AA	36,73	BB	10,18
A	2,32	B	0,00
		Below B	0,05
		Not Rated	0,17

**Titoli principali**

Nome	Settore	%
Euro Bobl Future June 26	—	17,75
United States Treasury Notes...	—	9,66
United States Treasury Notes...	—	9,09
US Treasury Bond Future June...	—	6,06
5 Year Treasury Note Future...	—	6,05
10 Year Government of Canada...	—	5,79
United Kingdom of Great...	—	5,29
10 Year Australian Treasury...	—	5,02
United States Treasury Notes...	—	4,03
United States Treasury Notes...	—	3,48
% Primi 10 Titoli sul Patrimonio		72,21
Numero Complessivo di Titoli Azionari		0
Numero Complessivo di Titoli Obbligazionari		89

**Fixed Income Sector Weightings %**

	Fondo
Governativo	94,02
Societario	2,97
Cartolarizzazioni	0,85
Enti Locali	0,00
Liquidità ed equivalenti	47,32
Derivati	-45,16

**Coupon Range %**

	Fondo
0 coupon	0,00
Da 0 a 4 cedole	0,00
Da 4 a 6 cedole	0,00
Da 6 a 8 cedole	0,00
Da 8 a 10 cedole	0,00
Da 10 a 12 cedole	0,00
Oltre 12 cedole	0,00

**Scadenze %**

	Fondo
da 1 a 3	20,36
da 3 a 5	20,70
da 5 a 7	8,44
da 7 a 10	12,80
da 10 a 15	2,22
da 15 a 20	0,14
da 20 a 30	3,38
oltre 30	1,42

**Anagrafica**

Società di Gestione	Fidelity (FIL Inv Mgmt (Lux) S.A.)	Patrimonio Classe (Mln)	7,32 EUR	Investimento Min. Ingresso	2.500 USD
Telefono	+ 352 250 404 2400	Domicilio	LUSSEMBURGO	Investimento Min. Successivo	1.000 USD
Web	www.fidelity-international.com	Valuta del Fondo	EUR	T.E.R.	1,45%
Data di Partenza	16/02/2016	UCITS	Si	Spese correnti	1,45%
Nome del Gestore	Mike Riddell	Inc/Acc	Acc	Commissione di incentivo	-
Data Inizio Gestione	01/12/2024	ISIN	LU1345485095		
NAV (11/05/2026)	EUR 11,04				
Patrimonio Netto (Mln)	94,24 GBP				

(31/03/2026)