GAM Star Fund plc - GAM Star Global Moderate Class A GBP Accumulation

Categoria Morningstar™	Benchmark Morningstar	Benchmark Dichiarato	Morningstar Rating™
Bilanciati Moderati GBP	Morningstar UK Moderate Target Allocation NR GBP Usato nel Report	N/A	Senza rating

Obiettivo d'Investimento Dichiarato

The investment objective of the Fund is to achieve capital preservation accompanied by stable returns via a dynamic asset allocation, using a moderate approach. The Fund aims to achieve this investment objective primarily through investment in open-ended collective investment schemes which provide exposure to equities, Fixed Income Securities, commodities and Alternative assets (other than commodities), in which it is not permitted to directly invest (such as real estate and fund of hedge funds).

Rendimenti

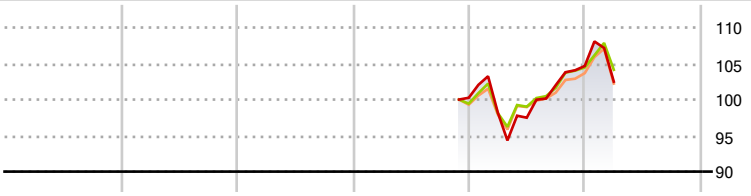

2021	2022	2023	2024	2025	2026-03	
-	-	-	-	4,41	-2,07	Fondo
-	-	-	-	5,05	-0,31	Benchmark e Indici
-	-	-	-	4,47	-1,39	Categoria

Misure di Rischio

3Y Alpha	-	3Y Sharpe Ratio	-
3Y Beta	-	3Y Std Dev	-
3Y R-Squared	-	3Y Risk	-
3Y Info Ratio	-	5Y Risk	-
3Y Tracking Error	-	10Y Risk	-

Basati su Morningstar UK Moderate Target Allocation NR GBP (dove applicabile)

Rend. Cumulati %	Fondo	Bmk	Cat
3-Mesi	-0,12	0,12	0,11
6-Mesi	2,53	4,40	3,14
1-Anno	14,56	15,83	17,09
3-Anni Ann.ti	-	-	-
5-Anni Ann.ti	-	-	-
10-Anni Ann.ti	-	-	-

Rendimenti aggiornati al 09/04/2026

Rendimenti Trimestrali %	Q1	Q2	Q3	Q4
2026	-2,07	-	-	-
2025	-2,02	-0,75	4,64	2,60
2024	-	-	-	-
2023	-	-	-	-
2022	-	-	-	-

Portafoglio 31/12/2025

Asset Allocation %	Netta
Azioni	55,29
Obbligazioni	24,28
Liquidità	7,54
Altro	12,89

Morningstar Style Box®

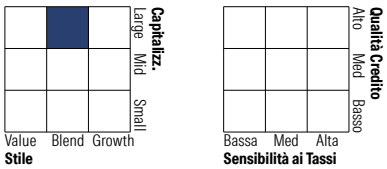

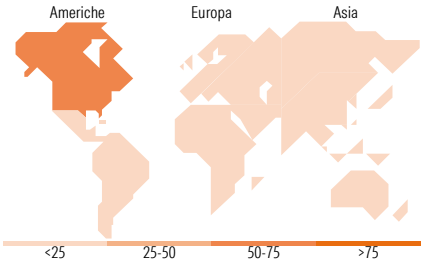

Titoli principali

Nome	Settore	%
GAM Star Income Instl GBP Acc	—	7,93
GAM Star Cat Bond...	—	7,47
iShares Physical Gold ETC	—	5,06
GAM Star Credit Opps (GBP) Z...	—	4,99
Amundi Core Stoxx Eurp 600...	—	4,32
NVIDIA Corp		4,06
JPM Global Macro...	—	4,02
Apple Inc		3,53
iShares Dev Mkts Prpty Yld...	—	3,48
Microsoft Corp		2,99
% Primi 10 Titoli sul Patrimonio		47,85
Numero Complessivo di Titoli Azionari		81
Numero Complessivo di Titoli Obbligazionari		25

Distribuzione Settoriale %	Fondo
Ciclico	37,19
Sensibile	47,91
Difensivo	14,89

Fixed Income Sector Weightings %	Fondo
Governativo	48,08
Societario	13,26
Cartolarizzazioni	22,22
Enti Locali	0,00
Liquidità ed equivalenti	16,36
Derivati	0,08

Ripartizione Geografica %	Fondo
America	**73,31**
Stati Uniti	70,65
Canada	2,34
America Latina e Centrale	0,33
Europa	**17,06**
Regno Unito	3,44
Europa Occidentale - Euro	8,17
Europa Occidentale - Non Euro	4,83
Europa dell'Est	0,11
Africa	0,35
Medio Oriente	0,16
Asia	**9,63**
Giappone	4,14
Australasia	1,51
Asia - Paesi Sviluppati	2,25
Asia - Emergente	1,73

Anagrafica

Società di Gestione	GAM Fund Management Limited
Telefono	+353 1 6093927
Web	www.gam.com
Data di Partenza	20/11/2014
Nome del Gestore	Andrea Quapp
Data Inizio Gestione	01/06/2024
NAV (09/04/2026)	GBP 14,05
Patrimonio Netto (Mln) (31/12/2025)	55,86 GBP
Patrimonio Classe (Mln) (09/04/2026)	1,76 GBP
Domicilio	IRLANDA
Valuta del Fondo	GBP
UCITS	Si
Inc/Acc	Acc
ISIN	IE00BJ358226
Investimento Min. Ingresso	10.000 EUR
Investimento Min. Successivo	5.000 EUR
T.E.R.	-
Spese correnti	1,90%
Commissione di incentivo	-

© 2026 Morningstar Italia. Tutti i diritti sono riservati. Le informazioni qui contenute: (1) sono proprietà di Morningstar, (2) non possono essere copiate, (3) non costituiscono consiglio di investimento; (4) sono fornite con scopi informativi; (5) sono ritenute attendibili da Morningstar che, pertanto, ne garantisce il maggior grado di accuratezza e completezza possibile, fatto salvo il caso in cui queste Le siano state fornite in modo errato e/o non completo dalle relative società prodotto; (6) sono estratte dai dati del fondo disponibili e riferiti a date temporali diverse. Morningstar non è responsabile per qualunque danno o perdita derivante da qualunque uso delle informazioni e chi visiona tali informazioni sarà responsabile dell'uso che andrà a farne. Non vi è naturalmente garanzia alcuna che i risultati del passato trovino un riscontro nel futuro.