

Anima Pacifico B

Categoria Morningstar™

Azionari Asia-Pacifico incl. Giappone

Benchmark Morningstar

Morningstar Asia Pacific Target Market

Exposure NR USD

Usato nel Report

Benchmark Dichiarato

95% MSCI AC Asia Pac NR EUR, 5% BofAML

Euro Trsy Bill GR EUR

Morningstar Rating™

★★

Obiettivo d'Investimento Dichiarato

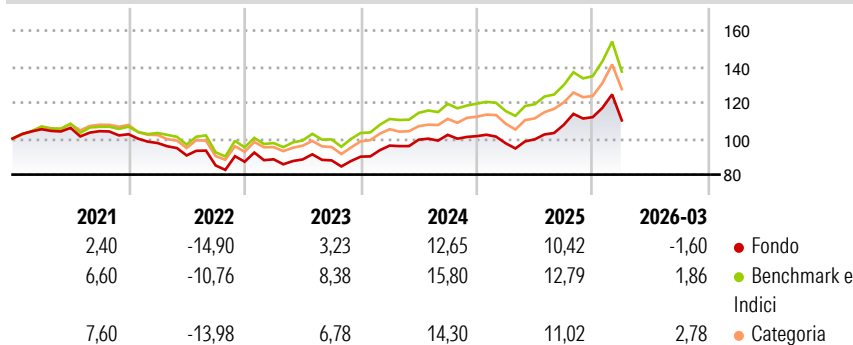
Investimento principale in strumenti finanziari di natura azionaria, denominati in Yen, Euro e Dollaro. Investimento in misura residuale in strumenti finanziari non quotati e/o quotandi e in Fondi chiusi quotati. Investimento residuale in OICR aperti (OICVM e FIA aperti non riservati) anche collegati. Tale misura può variare nel corso del tempo, pertanto eventuali variazioni strutturali della stessa comporteranno l'aggiornamento, ove previsto, della documentazione. Investimento in depositi bancari in misura residuale.

Misure di Rischio

3Y Alpha	-3,86	3Y Sharpe Ratio	0,43
3Y Beta	0,97	3Y Std Dev	11,88
3Y R-Squared	98,82	3Y Risk	Med
3Y Info Ratio	-2,94	5Y Risk	Med
3Y Tracking Error	1,56	10Y Risk	-Med

Basati su Morningstar Asia Pacific Target Market Exposure NR USD (dove applicabile)


Rendimenti



Rend. Cumulati %	Fondo	Bmk	Cat	Rendimenti Trimestrali %	Q1	Q2	Q3	Q4
3-Mesi	5,87	6,82	5,22	2026	-1,60	-	-	-
6-Mesi	10,55	12,84	11,60	2025	-3,93	2,27	8,12	3,94
1-Anno	33,47	38,23	35,49	2024	6,83	3,43	2,68	-0,71
3-Anni Ann.ti	12,80	16,68	14,21	2023	1,53	-0,07	-0,61	2,37
5-Anni Ann.ti	3,32	7,39	5,43	2022	-4,77	-7,04	-6,15	2,43
10-Anni Ann.ti	5,14	8,87	7,90					

Rendimenti aggiornati al 24/04/2026

Portafoglio 28/02/2026



Style Box Azionaria

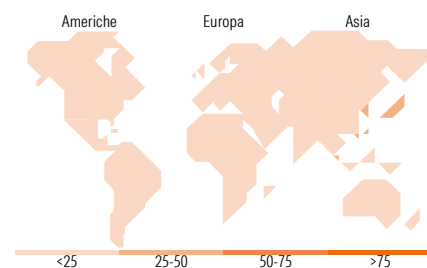


Mkt Cap %

Fondo	Value	Blend	Growth
Giant	68,34		
Large	29,79		
Medium	1,87		
Small	0,00		
Micro	0,00		

Capitalizzazione media di mercato

Fondo	Ave Mkt Cap EUR
	84.422,20



Titoli principali

Nome	Settore	%
Taiwan Semiconductor...	Industria	9,26
Samsung Electronics Co Ltd	Industria	4,14
SK Hynix Inc	Industria	2,56
Prosus NV Ordinary Shares - ...	Finanza	2,44
Alibaba Group Holding Ltd...	Finanza	1,55
BHP Group Ltd	Industria	1,34
Toyota Motor Corp	Industria	1,33
Commonwealth Bank of Australia	Finanza	1,32
Italy (Republic Of)	-	1,32
% Primi 10 Titoli sul Patrimonio		25,27
Numero Complessivo di Titoli Azionari		307
Numero Complessivo di Titoli Obbligazionari		1

Distribuzione Settoriale %

Fondo	Settore	%
43,53	Ciclico	
5,01	Materie Prime	
14,64	Beni di Consumo Ciclici	
21,95	Finanza	
1,93	Immobiliare	
48,90	Sensibile	
5,38	Telecomunicazioni	
1,94	Energia	
13,48	Beni Industriali	
28,11	Tecnologia	
7,57	Difensivo	
3,07	Beni Difensivi	
3,99	Salute	
0,51	Servizi di Pubblica Utilità	

Ripartizione Geografica %

Fondo	Geografia	%
0,34	America	
0,34	Stati Uniti	
0,00	Canada	
0,00	America Latina e Centrale	
2,84	Europa	
0,00	Regno Unito	
2,84	Europa Occidentale - Euro	
0,00	Europa Occidentale - Non Euro	
0,00	Europa dell'Est	
0,00	Africa	
0,00	Medio Oriente	
96,82	Asia	
34,64	Giappone	
9,96	Australasia	
33,20	Asia - Paesi Sviluppati	
19,02	Asia - Emergente	

Anagrafica

Società di Gestione	Anima Sgr S.p.A	Patrimonio Classe (Mln)	66,15 EUR	Investimento Min. Ingresso	500 EUR
Telefono	+39 2 771201	(31/03/2026)		Investimento Min. Successivo	500 EUR
Web	www.animasgr.it	Domicilio	ITALIA	T.E.R.	-
Data di Partenza	19/02/2016	Valuta del Fondo	EUR	Spese correnti	2,40%
Nome del Gestore	-	UCITS	Si	Commissione di incentivo	-
Data Inizio Gestione	30/09/2025	Inc/Acc	Acc		
NAV (24/04/2026)	EUR 10,39	ISIN	IT0005158826		
Patrimonio Netto (Mln)	404,22 EUR				

(28/02/2026)

© 2026 Morningstar Italia. Tutti i diritti sono riservati. Le informazioni qui contenute: (1) sono proprietà di Morningstar, (2) non possono essere copiate, (3) non costituiscono consiglio di investimento; (4) sono fornite con scopi informativi; (5) sono ritenute attendibili da Morningstar che, pertanto, ne garantisce il maggior grado di accuratezza e completezza possibile, fatto salvo il caso in cui queste Le siano state fornite in modo errato e/o non completo dalle relative società prodotte; (6) sono estratte dai dati del fondo disponibili e riferiti a date temporali diverse. Morningstar non è responsabile per qualunque danno o perdita derivante da qualunque uso delle informazioni e chi visiona tali informazioni sarà responsabile dell'uso che andrà a farne. Non vi è naturalmente garanzia alcuna che i risultati del passato trovino un riscontro nel futuro.