

Heptagon Fund ICAV - Kopernik Global All-Cap Equity Fund B USD Acc

Categoria Morningstar™

Azionari Internazionali Small/Mid Cap

Benchmark Morningstar

Morningstar Global All Cap Target Market

Exposure NR USD

Usato nel Report

Benchmark Dichiarato

MSCI ACWI NR USD

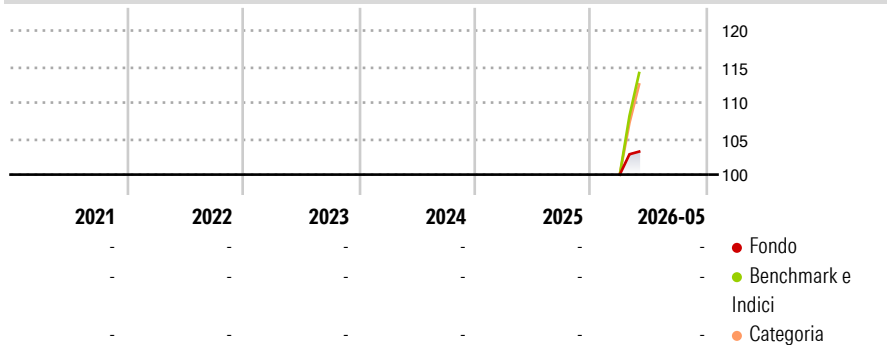
Morningstar Rating™

Senza rating

Obiettivo d'Investimento Dichiarato

The investment objective of the fund is to achieve long-term capital appreciation.

Rendimenti



Misure di Rischio

3Y Alpha	-	3Y Sharpe Ratio	-
3Y Beta	-	3Y Std Dev	-
3Y R-Squared	-	3Y Risk	-
3Y Info Ratio	-	5Y Risk	-
3Y Tracking Error	-	10Y Risk	-

Basati su Morningstar Global All Cap Target Market Exposure NR USD (dove applicabile)

Rend. Cumulati %


	Fondo	Bmk	Cat
3-Mesi	0,66	12,76	8,80
6-Mesi	-	-	-
1-Anno	-	-	-
3-Anni Ann.ti	-	-	-
5-Anni Ann.ti	-	-	-
10-Anni Ann.ti	-	-	-

Rendimenti aggiornati al 17/06/2026

Rendimenti

	Q1	Q2	Q3	Q4
Trimestrali %				
2026	-	-	-	-
2025	-	-	-	-
2024	-	-	-	-
2023	-	-	-	-
2022	-	-	-	-

Portafoglio 31/05/2026



Style Box Azionaria

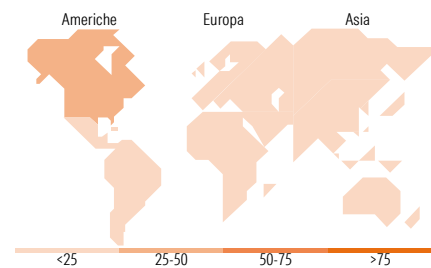


Mkt Cap %

Fondo	Value	Blend	Growth
Giant	6,11		
Large	24,87		
Medium	38,75		
Small	26,17		
Micro	4,10		

Capitalizzazione media di mercato

Fondo	Ave Mkt Cap USD
	6.633,03



Titoli principali

Nome	Settore	%
Valterra Platinum Ltd	🏭	3,97
Seabridge Gold Inc Ordinary...	🏭	3,57
LG Uplus Corp	📱	3,07
K+S AG	🏭	2,37
LG Corp	📱	2,30
Range Resources Corp	🔥	2,25
Impala Platinum Holdings Ltd	🏭	2,12
Paladin Energy Ltd	🔥	1,85
KT Corp ADR	📱	1,61
Northern Dynasty Minerals Ltd	🏭	1,58
% Primi 10 Titoli sul Patrimonio		24,70
Numero Complessivo di Titoli Azionari		126
Numero Complessivo di Titoli Obbligazionari		0

Distribuzione Settoriale %

Fondo	Ciclico	Sensibile	Difensivo
46,12	Beni Primari	Telecomunicazioni	Beni Difensivi
34,91	Beni di Consumo Ciclici	Energia	Salute
3,50	Finanza	Beni Industriali	Servizi di Pubblica Utilità
6,05	Immobiliare	Tecnologia	
1,66			
38,41			
10,09			
11,64			
11,78			
4,89			
15,47			
7,06			
4,44			
3,97			

Ripartizione Geografica %

Fondo	America	Europa	Asia
33,47	Stati Uniti	Regno Unito	Giappone
12,88	Canada	Europa Occidentale - Euro	Australasia
13,16	America Latina e Centrale	Europa Occidentale - Non Euro	Asia - Paesi Sviluppati
7,44		Europa dell'Est	Asia - Emergente
		Africa	
		Medio Oriente	
26,98			
3,93			
8,11			
1,63			
1,19			
10,81			
1,31			
39,54			
5,01			
5,51			
18,90			
10,12			

Anagrafica

Società di Gestione	Heptagon Capital Limited	Patrimonio Classe (Mln)	9,59 USD	Investimento Min. Ingresso	15.000 USD
Telefono	-	(17/06/2026)		Investimento Min. Successivo	2.500 USD
Web	-	Domicilio	IRLANDA	T.E.R.	-
Data di Partenza	10/03/2026	Valuta del Fondo	USD	Spese correnti	2,09%
Nome del Gestore	-	UCITS	Si	Commissione di incentivo	-
Data Inizio Gestione	16/12/2013	Inc/Acc	Acc		
NAV (17/06/2026)	USD 98,84	ISIN	IE00BH6XSM92		
Patrimonio Netto (Mln)	3.064,57 USD				

(31/05/2026)

See disclosures for more details

© 2026 Morningstar Italia. Tutti i diritti sono riservati. Le informazioni qui contenute: (1) sono proprietà di Morningstar, (2) non possono essere copiate, (3) non costituiscono consiglio di investimento; (4) sono fornite con scopi informativi; (5) sono ritenute attendibili da Morningstar che, pertanto, ne garantisce il maggior grado di accuratezza e completezza possibile, fatto salvo il caso in cui queste Le siano state fornite in modo errato e/o non completo dalle relative società prodotte; (6) sono estratte dai dati del fondo disponibili e riferiti a date temporali diverse. Morningstar non è responsabile per qualunque danno o perdita derivante da qualunque uso delle informazioni e chi visiona tali informazioni sarà responsabile dell'uso che andrà a farne. Non vi è naturalmente garanzia alcuna che i risultati del passato trovino un riscontro nel futuro.