

# BNP Paribas Easy MSCI Pacific ex Japan Min TE ex CW Track Classic Cap

## Categoria Morningstar™

Aktion Pazifik ohne Japan

## Benchmark Morningstar

Morningstar Developed Asia Pacific ex-Japan Target Market Exposure NR USD  
Usato nel Report

## Benchmark Dichiarato

MSCI Pac ex Jpn ESG Filter Min TE NR EUR

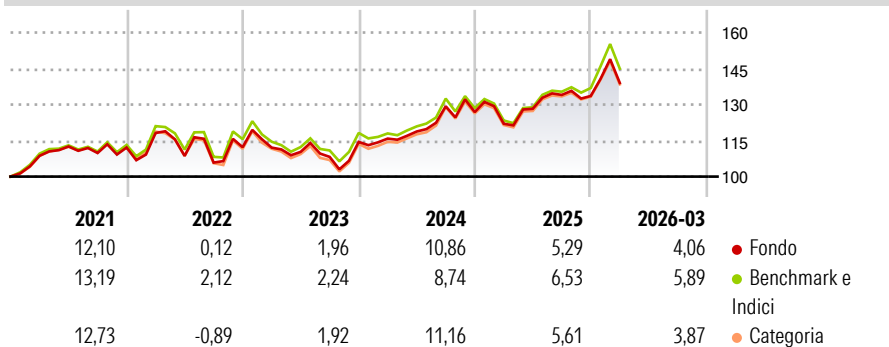
## Morningstar Rating™

★★★

### Obiettivo d'Investimento Dichiarato

The investment objective of the sub-fund is to replicate the performance of the MSCI Pacific ex Japan Select Filtered Min TE (NTR)\* index (Bloomberg: MXPJEFMT Index), including fluctuations, and to maintain the Tracking Error between the sub-fund and the index below 1%.

### Rendimenti



### Misure di Rischio

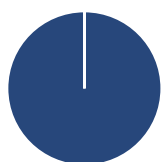
3Y Alpha	-0,59	3Y Sharpe Ratio	0,41
3Y Beta	0,98	3Y Std Dev	12,05
3Y R-Squared	98,84	3Y Risk	-Med
3Y Info Ratio	-0,45	5Y Risk	-Med
3Y Tracking Error	1,64	10Y Risk	-Med

Basati su Morningstar Developed Asia Pacific ex-Japan Target Market Exposure NR USD (dove applicabile)

Rend. Cumulati %	Fondo	Bmk	Cat	Rendimenti Trimestrali %	Q1	Q2	Q3	Q4
3-Mesi	7,59	7,73	7,52	2026	4,06	-	-	-
6-Mesi	10,27	13,15	11,27	2025	-3,83	5,10	4,52	-0,33
1-Anno	29,63	32,51	31,81	2024	1,21	2,56	8,83	-1,87
3-Anni Ann.ti	9,04	9,95	9,71	2023	-0,15	-1,58	-1,91	5,77
5-Anni Ann.ti	5,87	6,46	6,29	2022	5,42	-8,09	-2,57	6,06
10-Anni Ann.ti	6,75	7,98	7,88					

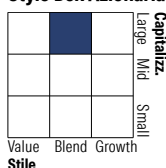
Rendimenti aggiornati al 14/04/2026

### Portafoglio 10/04/2026



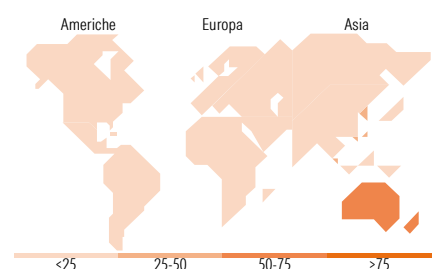
Asset Allocation %	Netta
Azioni	100,00
Obbligazioni	0,00
Liquidità	0,00
Altro	0,00

### Style Box Azionaria



Mkt Cap %	Fondo
Giant	60,16
Large	35,33
Medium	4,51
Small	0,00
Micro	0,00

Capitalizzazione media di mercato	Fondo
Ave Mkt Cap EUR	43.984,4
	1



### Titoli principali

Nome	Settore	%
Commonwealth Bank of Australia	Finanza	9,61
BHP Group Ltd	Materie Prime	8,02
AIA Group Ltd	Finanza	5,40
Westpac Banking Corp	Finanza	4,68
National Australia Bank Ltd	Finanza	4,34
DBS Group Holdings Ltd	Finanza	4,24
ANZ Group Holdings Ltd	Finanza	3,67
Hong Kong Exchanges and...	Finanza	3,03
Oversea-Chinese Banking Corp...	Finanza	2,85
Macquarie Group Ltd	Finanza	2,80
% Primi 10 Titoli sul Patrimonio		48,63
Numero Complessivo di Titoli Azionari		90
Numero Complessivo di Titoli Obbligazionari		0

### Distribuzione Settoriale %

	Fondo
<b>Ciclico</b>	<b>76,32</b>
Materie Prime	13,03
Beni di Consumo Ciclici	6,39
Finanza	49,26
Immobiliare	7,64
<b>Sensibile</b>	<b>14,11</b>
Telecomunicazioni	2,89
Energia	1,96
Beni Industriali	8,07
Tecnologia	1,20
<b>Difensivo</b>	<b>9,57</b>
Beni Difensivi	2,33
Salute	4,20
Servizi di Pubblica Utilità	3,04

### Ripartizione Geografica %

	Fondo
<b>America</b>	<b>0,00</b>
Stati Uniti	0,00
Canada	0,00
America Latina e Centrale	0,00
<b>Europa</b>	<b>0,40</b>
Regno Unito	0,14
Europa Occidentale - Euro	0,25
Europa Occidentale - Non Euro	0,00
Europa dell'Est	0,00
Africa	0,00
Medio Oriente	0,00
<b>Asia</b>	<b>99,60</b>
Giappone	0,00
Australasia	65,92
Asia - Paesi Sviluppati	31,98
Asia - Emergente	1,70

### Anagrafica

Società di Gestione	BNP Paribas Asset Management Luxembourg	Patrimonio Classe (Mln)	0,01 EUR	Investimento Min. Ingresso	-
Telefono	+352 2646 3017	(14/04/2026)		Investimento Min. Successivo	-
Web	www.bnpparibas-am.com	Domicilio	LUSSEMBURGO	T.E.R.	-
Data di Partenza	19/02/2016	Valuta del Fondo	EUR	Spese correnti	0,70%
Nome del Gestore	Jean-Claude Leveque	UCITS	Si	Commissione di incentivo	-
Data Inizio Gestione	19/02/2016	Inc/Acc	Acc		
NAV (14/04/2026)	EUR 325,57	ISIN	LU1291105382		

# BNP Paribas Easy MSCI Pacific ex Japan Min TE ex CW Track Classic Cap

Patrimonio Netto (Mln)

607,60 EUR

(10/04/2026)