

# BNP Paribas Easy MSCI Pacific ex Japan Min TE ex CW Track Privilege Cap

## Categoria Morningstar™

Aktion Pazifik ohne Japan

## Benchmark Morningstar

Morningstar Developed Asia Pacific ex-Japan Target Market Exposure NR USD  
Usato nel Report

## Benchmark Dichiarato

MSCI Pac ex Jpn ESG Filter Min TE NR EUR

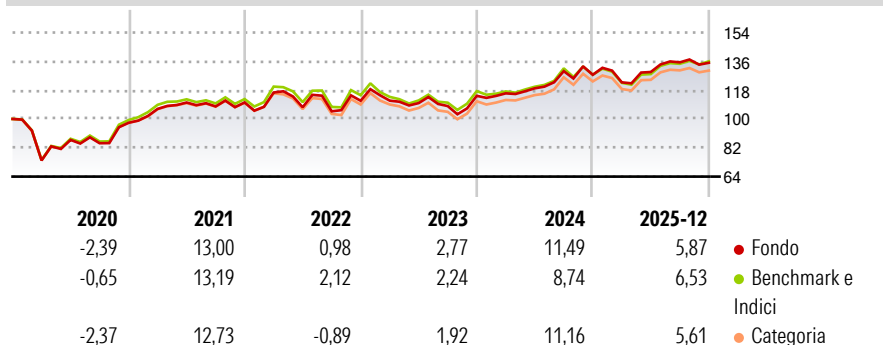
## Morningstar Rating™

★★★★

### Obiettivo d'Investimento Dichiarato

The investment objective of the sub-fund is to replicate the performance of the MSCI Pacific ex Japan Select Filtered Min TE (NTR)\* index (Bloomberg: MXPJEFMT Index), including fluctuations, and to maintain the Tracking Error between the sub-fund and the index below 1%.

### Rendimenti



### Misure di Rischio

3Y Alpha	0,86	3Y Sharpe Ratio	0,36
3Y Beta	0,98	3Y Std Dev	11,46
3Y R-Squared	98,77	3Y Risk	-Med
3Y Info Ratio	0,54	5Y Risk	Basso
3Y Tracking Error	1,62	10Y Risk	-Med

Basati su Morningstar Developed Asia Pacific ex-Japan Target Market Exposure NR USD (dove applicabile)

### Rend. Cumulati %


	Fondo	Bmk	Cat
3-Mesi	2,64	4,92	3,16
6-Mesi	6,16	8,21	6,92
1-Anno	8,07	9,33	8,61
3-Anni Ann.ti	6,17	5,32	5,92
5-Anni Ann.ti	6,32	6,17	6,01
10-Anni Ann.ti	7,83	8,15	7,93

Rendimenti aggiornati al 14/01/2026

### Rendimenti Trimestrali %

	Q1	Q2	Q3	Q4
2026	-	-	-	-
2025	-3,70	5,25	4,66	-0,19
2024	1,35	2,70	8,99	-1,73
2023	0,07	-1,37	-1,69	5,91
2022	5,64	-7,89	-2,36	6,28

### Portafoglio 09/01/2026



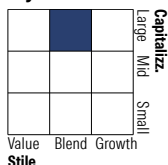
#### Asset Allocation %

- Azioni
- Obbligazioni
- Liquidità
- Altro

#### Netta

100,00  
0,00  
0,00  
0,00

#### Style Box Azionaria

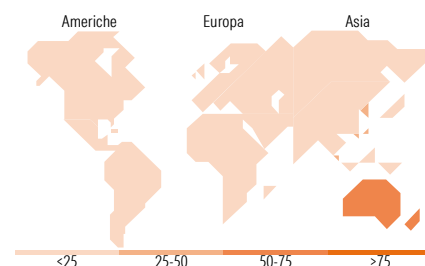


#### Mkt Cap %

Giant	60,17
Large	37,35
Medium	2,48
Small	0,00
Micro	0,00

#### Capitalizzazione media di mercato

Ave Mkt Cap EUR	40.122,30
-----------------	-----------



### Titoli principali

Nome	Settore	%
Commonwealth Bank of Australia	Finanza	8,26
BHP Group Ltd	Miniere	7,20
AIA Group Ltd	Assicurazione	5,59
DBS Group Holdings Ltd	Finanza	4,55
Westpac Banking Corp	Finanza	4,25
National Australia Bank Ltd	Finanza	4,00
Hong Kong Exchanges and...	Finanza	3,41
ANZ Group Holdings Ltd	Finanza	3,37
Wesfarmers Ltd	Retail	2,85
Oversea-Chinese Banking Corp...	Finanza	2,78
% Primi 10 Titoli sul Patrimonio		46,28
Numero Complessivo di Titoli Azionari		90
Numero Complessivo di Titoli Obbligazionari		0

### Distribuzione Settoriale %

	Fondo
<b>Ciclico</b>	<b>75,73</b>
Materie Prime	11,81
Beni di Consumo Ciclici	7,78
Finanza	48,26
Immobiliare	7,88
<b>Sensibile</b>	<b>13,94</b>
Telecomunicazioni	2,85
Energia	1,45
Beni Industriali	7,88
Tecnologia	1,77
<b>Difensivo</b>	<b>10,33</b>
Beni Difensivi	2,09
Salute	5,28
Servizi di Pubblica Utilità	2,95

### Ripartizione Geografica %

	Fondo
<b>America</b>	<b>0,00</b>
Stati Uniti	0,00
Canada	0,00
America Latina e Centrale	0,00
<b>Europa</b>	<b>0,33</b>
Regno Unito	0,11
Europa Occidentale - Euro	0,22
Europa Occidentale - Non Euro	0,00
Europa dell'Est	0,00
Africa	0,00
Medio Oriente	0,00
<b>Asia</b>	<b>99,67</b>
Giappone	0,00
Australasia	63,81
Asia - Paesi Sviluppati	34,03
Asia - Emergente	1,84

### Anagrafica

Società di Gestione	BNP Paribas Asset Management Luxembourg	Patrimonio Classe (Mln)	131,24 EUR	Investimento Min. Ingresso	100.000 EUR
Telefono	+352 2646 3017	Domicilio	LUSSEMBURGO	Investimento Min. Successivo	-
Web	www.bnpparibas-am.com	Valuta del Fondo	EUR	T.E.R.	-
Data di Partenza	19/02/2016	UCITS	Si	Spese correnti	0,15%
Nome del Gestore	Jean-Claude Leveque	Inc/Acc	Acc	Commissione di incentivo	-
Data Inizio Gestione	19/02/2016	ISIN	LU1291105895		
NAV (14/01/2026)	EUR 2.694,94				

# BNP Paribas Easy MSCI Pacific ex Japan Min TE ex CW Track Privilege Cap

Patrimonio Netto (Mln)	536,54 EUR
(09/01/2026)	