

BlueBay Funds - BlueBay Emerging Market Bond Fund S - USD (AIDiv)

Categoria Morningstar™

Obbligazionari Paesi Emergenti

Benchmark Morningstar

Morningstar Emerging Markets Sovereign

Bond GR USD

Usato nel Report

Benchmark Dichiarato

JPM EMBI Global Diversified TR USD

Morningstar Rating™

★★★★

Obiettivo d'Investimento Dichiarato

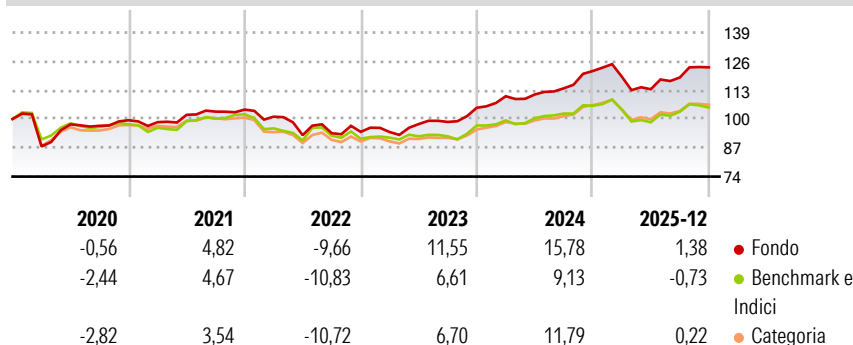
Conseguire un tasso di rendimento totale superiore a quello dell'indice JP Morgan Emerging Market Bond Index Global Diversified, investendo in un portafoglio di titoli a reddito fisso di emittenti con sede in Paesi dei mercati emergenti. Il Comparto investe almeno due terzi del patrimonio netto in titoli a reddito fisso senza limiti di rating emessi da Emittenti dei mercati emergenti. Il Comparto investe in titoli denominati in USD e in valute diverse dall'USD, ivi compresi i titoli denominati nelle Valute locali dei Paesi dei mercati emergenti in cui il Comparto stesso investe. La percentuale dei titoli denominati in valute diverse dall'USD può aumentare nel tempo, in linea con le opportunità offerte dal mercato e con eventuali...

Misure di Rischio

3Y Alpha	4,62	3Y Sharpe Ratio	0,89
3Y Beta	0,88	3Y Std Dev	7,13
3Y R-Squared	86,24	3Y Risk	Med
3Y Info Ratio	1,73	5Y Risk	Med
3Y Tracking Error	2,68	10Y Risk	-

Basati su Morningstar Emerging Markets Sovereign Bond GR USD (dove applicabile)


Rendimenti



Rend. Cumulati %	Fondo	Bmk	Cat	Rendimenti	Q1	Q2	Q3	Q4
3-Mesi	0,48	-2,55	0,22	2026	-	-	-	-
6-Mesi	7,35	4,23	6,02	2025	-2,09	-4,77	4,67	3,87
1-Anno	1,25	-1,94	0,58	2024	4,96	0,72	2,50	6,85
3-Anni Ann.ti	8,24	3,76	5,90	2023	-0,08	3,82	1,00	6,47
5-Anni Ann.ti	4,38	1,16	2,63	2022	-3,08	-8,25	0,94	0,64
10-Anni Ann.ti	-	-	-					

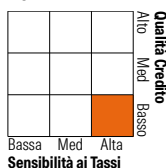
Rendimenti aggiornati al 27/01/2026

Portafoglio 31/12/2025



Fixed Income Style

Box™



Sensibilità ai Tassi

Fondo

Credit Quality %

Fond	Credit Quality %	Fond	
0	0	0	
AAA	0,00	BBB	24,43
AA	2,89	BB	39,40
A	6,01	B	12,12
		Below B	13,71
		Not Rated	1,45

Titoli principali

Nome	Settore	%
2 Year Treasury Note Future...	-	4,19
Ecuador (Republic Of) 6.9%	-	2,59
Petroleos Mexicanos Sa De CV...	-	1,95
Argentina (Republic Of) 4.125%	-	1,80
Argentina (Republic Of) 3.5%	-	1,63
Morocco (Kingdom of) 4.75%	-	1,58
Turkey (Republic of) 7.25%	-	1,53
Colombia (Republic Of) 7.75%	-	1,45
Eagle Funding Luxco S.a.r.l....	-	1,37
Petroleos de Venezuela SA 0%	-	1,30
% Primi 10 Titoli sul Patrimonio		19,38
Numero Complessivo di Titoli Azionari		0
Numero Complessivo di Titoli Obbligazionari		204

Fixed Income Sector Weightings %

	Fondo
🏛️ Governativo	72,95
🏢 Societario	21,26
🏠 Cartolarizzazioni	0,00
🏠 Enti Locali	0,00
🏠 Liquidità ed equivalenti	8,96
🏠 Derivati	-3,17
Coupon Range %	Fondo
0 coupon	1,61
Da 0 a 4 cedole	9,22
Da 4 a 6 cedole	36,30
Da 6 a 8 cedole	42,16
Da 8 a 10 cedole	9,77
Da 10 a 12 cedole	0,56
Oltre 12 cedole	0,37

Scadenze %

	Fondo
da 1 a 3	5,29
da 3 a 5	7,17
da 5 a 7	10,85
da 7 a 10	23,69
da 10 a 15	19,10
da 15 a 20	6,67
da 20 a 30	17,94
oltre 30	1,74

Anagrafica

Società di Gestione	BlueBay Funds Management Company S.A.	Patrimonio Classe (Mln)	46,60 USD	Investimento Min. Ingresso	-
Telefono	-	(27/01/2026)		Investimento Min. Successivo	-
Web	www.bluebayinvest.com	Domicilio	LUSSEMBURGO	T.E.R.	0,65%
Data di Partenza	22/02/2016	Valuta del Fondo	USD	Spese correnti	0,65%
Nome del Gestore	Jana Velebova	UCITS	Si	Commissione di incentivo	-
	Polina Kurdyavko	Inc/Acc	Inc		
Data Inizio Gestione	01/12/2017	ISIN	LU1228199227		
NAV (27/01/2026)	USD 83,20				

BlueBay Funds - BlueBay Emerging Market Bond Fund S - USD (AIDiv)

Patrimonio Netto (Mln) 983,21 USD

(31/12/2025)